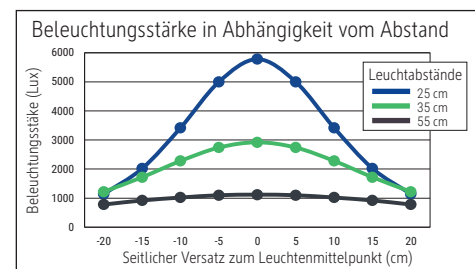
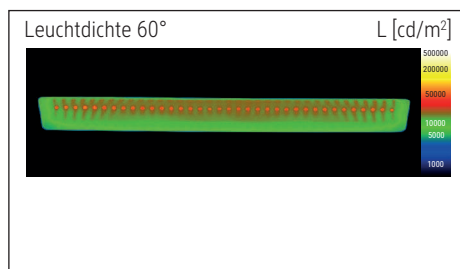
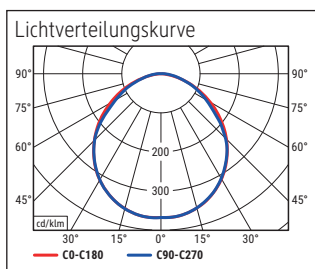


LED-Arbeitsplatzleuchte MAULintro, dimmbar



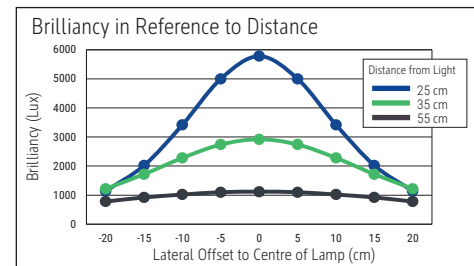
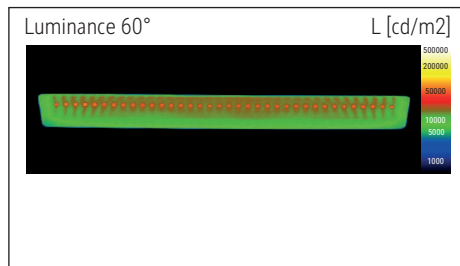
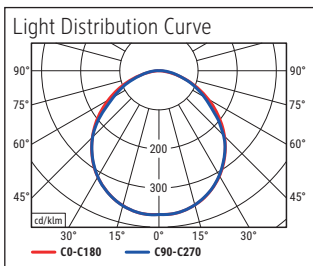
- **Leistungsstarke, kompakte LED-Leuchte**
- **Komfortabel: Stufenlos dimmbar**
- **Preisattraktives und leistungsstarkes Modell für den semi-professionellen Einsatz**
- **Hervorragend geeignet für alle Feinarbeiten z. B. in Werkstätten, für Bastler, im Labor oder Kosmetikbereich**
- **Robuster Metallarm**
- **Dreidimensional verstellbarer Leuchtenkopf**
- **Technisches Sicherheitskonzept Made by MAUL**
- Platzsparend mit gutem Aktionsradius
- Extrem sparsam: Moderne LED-Technik, hohe Energieeffizienz
- Praktisch: Diffusor für geringen Schattenwurf
- Bedienfeld am Leuchtenkopf für bequemes An- und Ausschalten
- Austausch Lichtquelle und Betriebsgerät durch eine Elektro-Fachkraft möglich
- Verpackung recycelbar

Beleuchtungsstärke Leuchte: 2.920 Lux bei 35 cm Abstand
 Farbtemperatur (je Lichtquelle): 6.500 Kelvin (tageslichtweiß)
 Anzahl Lichtquellen: 1
 Energieeffizienzklasse (je Lichtquelle): E (Spektrum A bis G)
 Gewichteter Energieverbrauch (je Lichtquelle): 11 kWh/1000 h
 Lebensdauer L70B50 (je Lichtquelle): 20.000 h
 Nutzlichtstrom (je Lichtquelle): 1.449 Lumen
 Material: Kopf: Kunststoff - Arm: Metall
 Maße: Kopf: 8.5 x 33.5 x 5.5 cm
 Bewegung: Kopf: Neigbar, Drehbar
 Position Schalter: Leuchtenkopf

- Stabiler Standfuß aus Kunststoff, 23 x 3 cm mit Beschwerungseinlage. Arm: Länge unten 29,5 cm, Länge oben 29,5 cm. Höhe: 46 cm. Arm: Drehbar, Neigbar
- Garantie: 2 Jahre

Art.-Nr.	Farbe	EAN-Code	Zollcode	Fuß	Kabellänge ca.	Schutzklasse	Packungsmaße / VE	Gewicht	VE
8205902	weiß	4002390082471	94052140	Standfuß	1,70 m	II Eurosteckernetzteil	44,5 x 41 x 11 cm	7,378 kg	1 St

LED workstation lamp MAULintro, dimmable



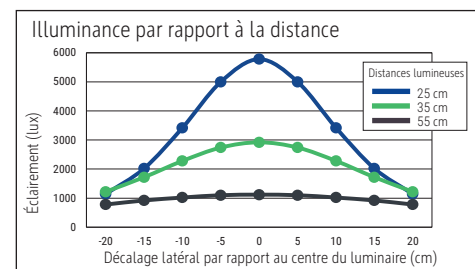
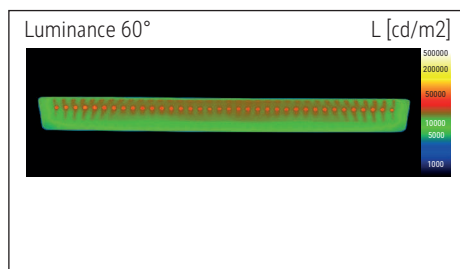
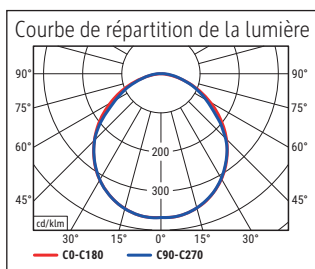
- **Powerful, compact workstation LED lamp**
- **Convenient: Steplessly dimmable**
- **Powerful and price-attractive model for semi-professional use**
- **Ideal for precise work e.g. in workshops, for hobbyists, in laboratories or in the field of cosmetics**
- **Robust metal arm**
- **Three-dimensionally adjustable lamp head**
- **Technical safety concept Made by MAUL**
- Space saver with good illumination radius
- Extremely economical: State-of-the-art LED technology, high energy efficiency
- Convenient: Diffuser for reduction of shades
- Comfortable: Control button with touch function on the lamp head
- Light source and operating device replaceable by an electrician
- Recyclable packaging

Illuminance of the : 2.920 lux illuminance at 35 cm distance
 Colour temperature per light source: 6.500 Kelvin (daylight white)
 Number of light sources: 1
 Energy efficiency class per light source: E (spectrum A to G)
 Weighted energy consumption per light source: 11 kWh/1000 h
 Service life L70B50 per light source: 20.000 h
 Useful luminous flux per light source: 1.449 Lumen
 Material: Head: plastic - Arm: metal
 Dimensions: Head: 8.5 x 33.5 x 5.5 cm
 Movement: Head: inclinable, rotatable
 Position of the switch: Lamp head

- Sturdy plastic base with weight inlay 23 x 3 cm. Lower arm length 29,5 cm, upper arm length 29,5 cm. Height: 46 cm. Arm: inclinable, rotatable
- Guarantee: 2 years

Art. No.	Colour	EAN-Code	Tariff-No.	Base	Cable length (approx.)	Protection class	Pack size / PU	Weight	PU
8205902	white	4002390082471	94052140	base	1.70 m	II wall power adapter EU plug	44,5 x 41 x 11 cm	7.378 kg	1 pc(s).

Luminaire de poste de travail LED MAULintro, réglable



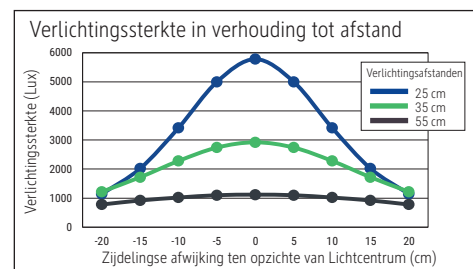
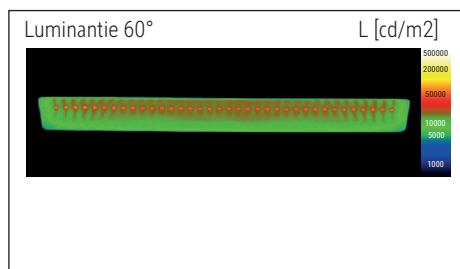
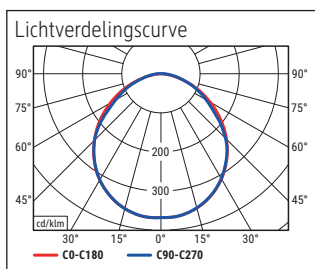
- Puissant luminaire LED de poste de travail de taille compact
- Confortable : réglable en continu
- Modèle puissant au prix attrayant pour une utilisation semi-professionnelle
- Idéal pour les travaux précis, p. ex. dans les ateliers ou chez soi pour bricoler, dans les laboratoires ou dans la cosmétique
- Solide bras métallique
- Tête réglable en 3 dimensions
- Concept technique de sécurité signé MAUL
- Peu encombrant avec un rayon d'orientation considérable
- Très économique : technologie LED moderne, grande efficacité énergétique
- Agréable: diffuseur pour réduire les ombres
- Réglage confortable par zone tactile
- Source lumineuse et appareil de commande remplaçables par un électricien
- Emballage recyclable

Éclairage du luminaire: 2.920 lux à 35 cm de distance
 Température de couleur par source lum: 6.500 Kelvin (blanc lumière du jour)
 Nombre de sources lumineuses: 1
 Classe énergétique par source lum: E (spectre A à G)
 Consommation pondérée par source lum: 11 kWh/1000 h
 Durée de vie L70B50 par source lum: 20.000 h
 Flux lumineux utile par source lum: 1.449 Lumen
 Matériau: Tête : Plastique - Bras : métal
 Dimensions: Tête : 8.5 x 33.5 x 5.5 cm
 Mouvement: Tête : inclinable, orientable
 Positionnement du commutateur: Tête du luminaire

- Solide socle lesté en matière plastique 23 x 3 cm. Bras inférieur et supérieur de 29,5 cm chacun. Hauteur: 46 cm. Bras: inclinable, orientable
- Garantie: 2 ans

Réf	Coloris	Code EAN	Code douanier	Support	Cordon (env.)	Classe de protection	Dim. U.V.	Poids	U.V.
8205902	blanc	4002390082471	94052140	socle	1,70 m	II prise transformateur Euro	44,5 x 41 x 11 cm	7,378 kg	1 pce(s)

Werkpleklamp LED MAULintro, dimbaar



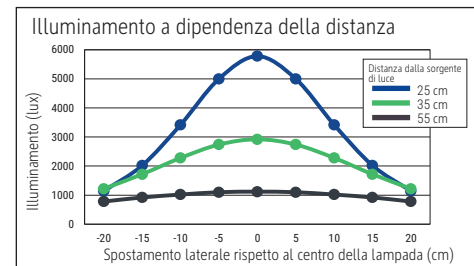
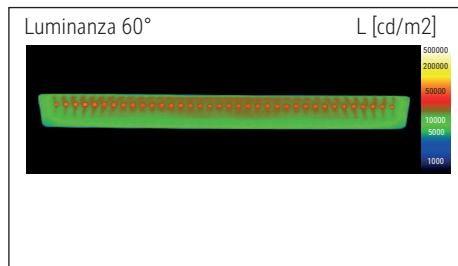
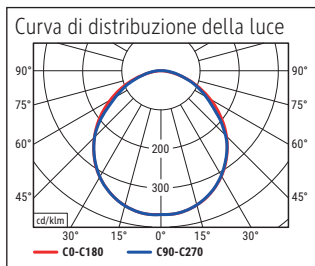
- **Krachtige, compacte LED-lamp**
- **Comfortabel in gebruik en traploos dimbaar**
- **Ruimtebesparend met goede actieradius**
- **Krachtig model met aantrekkelijke prijs voor semi-professioneel gebruik**
- **Uitstekend geschikt voor alle precisiewerk, bijvoorbeeld in werkplaatsen, door hobbyisten, in het laboratorium of in de cosmetica-industrie**
- **Zeer zuinig door de moderne LED-techniek**
- **Technisch beveiligingsconcept Made by MAUL**
- Robuuste metalen arm
- Driedimensionaal verstelbare armatuurkop
- Diffusor zorgt voor minder schaduwwerking
- Met de bediening aan de armatuurkop kan de lamp gemakkelijk aan- en uitgeschakeld worden
- Vervanging van lichtbron en voorschakelapparatuur door een gekwalificeerde elektricien
- Recyclebare verpakking

Lichtsterkte lamp: 2.920 lux op 35 cm afstand
 Kleurtemperatuur (per lichtbron) 6.500 Kelvin (daglicht wit)
 Aantal lichtbronnen: 1
 Energie-efficiëntieklasse (per lichtbron) E (spectrum A tot G)
 Gewogen energieverbruik (per lichtbron) 11 kWh/1000 h
 Levensduur L70B50 (per lichtbron) 20.000 h
 Nuttige lichtstroom (per lichtbron) 1.449 Lumen
 Materiaal: Kop: kunststof - Arm: metaal
 Afmetingen: Kop: 8.5 x 33.5 x 5.5 cm
 Mobiliteit: Kop: kantelbaar, draaibaar
 Schakelaarpositie: Kop

- Stevige kunststof voet, 23 x 3 cm met gewicht-inzet. Armlengte onder 29,5 cm, armlengte boven 29,5 cm. Hoogte: 46 cm. Arm: kantelbaar, draaibaar
- garantie: 2 jaar

Art. nr.	Kleur	EAN-Code	Dounanecode	Voeten	Kabellengte	Veiligheidsklasse	Verpakkingsmaat / VE	Gewicht	VE
8205902	wit	4002390082471	94052140	standvoet	1,70 m	II Eurostekervoeding	44,5 x 41 x 11 cm	7,378 kg	1 pc(s).

Lampada da lavoro a LED MAULintro, dimmerabile



- **Lampada a LED efficiente e compatta**
- **Comodo: dimmerabile all'infinito**
- **Modello dal prezzo allettante ed efficiente per l'impiego semiprofessionale**
- **Eccellente per tutti i lavori di precisione, ad esempio nei laboratori, per gli hobbisti, in laboratorio o nell'area cosmetica**
- **Robusto braccio di metallo**
- **Testa della lampada regolabile in tridimensionale**
- **Concetto di sicurezza tecnica Made by MAUL**
- Salvaspazio con un buon raggio di azione
- Consumo energetico estremamente basso: LED di ultima generazione
- Pratico: diffusore per una minima proiezione d'ombra
- Pannello di comando sulla testa della lampada per accendere e spegnere comodamente
- Sorgente luminosa e alimentatore sostituibili da personale qualificato
- Confezione riciclabile

Luminosità della lampada: 2.920 lux a 35 cm di distanza
 Temperatura di colore (per sorgente luminosa): 6.500 Kelvin (luce diurna)
 Numero di sorgenti luminose: 1
 Classe di efficienza energetica (per sorgente luminosa): E (scala da A a G)
 Consumo ponderato di energia (per sorgente luminosa): 11 kWh/1000 h
 Durata L70B50 (per sorgente luminosa): 20.000 h
 Flusso luminoso utile fonte (per sorgente luminosa): 1.449 Lumen
 Materiale: Testa: Materiale plastico - Braccio: metallo
 Dimensioni: Testa: 8.5 x 33.5 x 5.5 cm
 Mobilità: Testa: inclinabile, ruotabile
 Posizione dell'interruttore: Testa della lampada

- Stabile piede di base in plastica, 23 x 3 cm con inserto pesante. Altezza: 46 cm. Braccio: inclinabile, ruotabile
- Garanzia: 2 anni

Cod. art.	Colore	Cod. EAN	Codice doganale	Base	Lunghezza cavo alim.	Classe di protezione	Dim. imballo	Peso	Conf.
8205902	bianco	4002390082471	94052140	con base	1,70 m	II alimentatore da parete con eurospina	44,5 x 41 x 11 cm	7,378 kg	1 pz.