

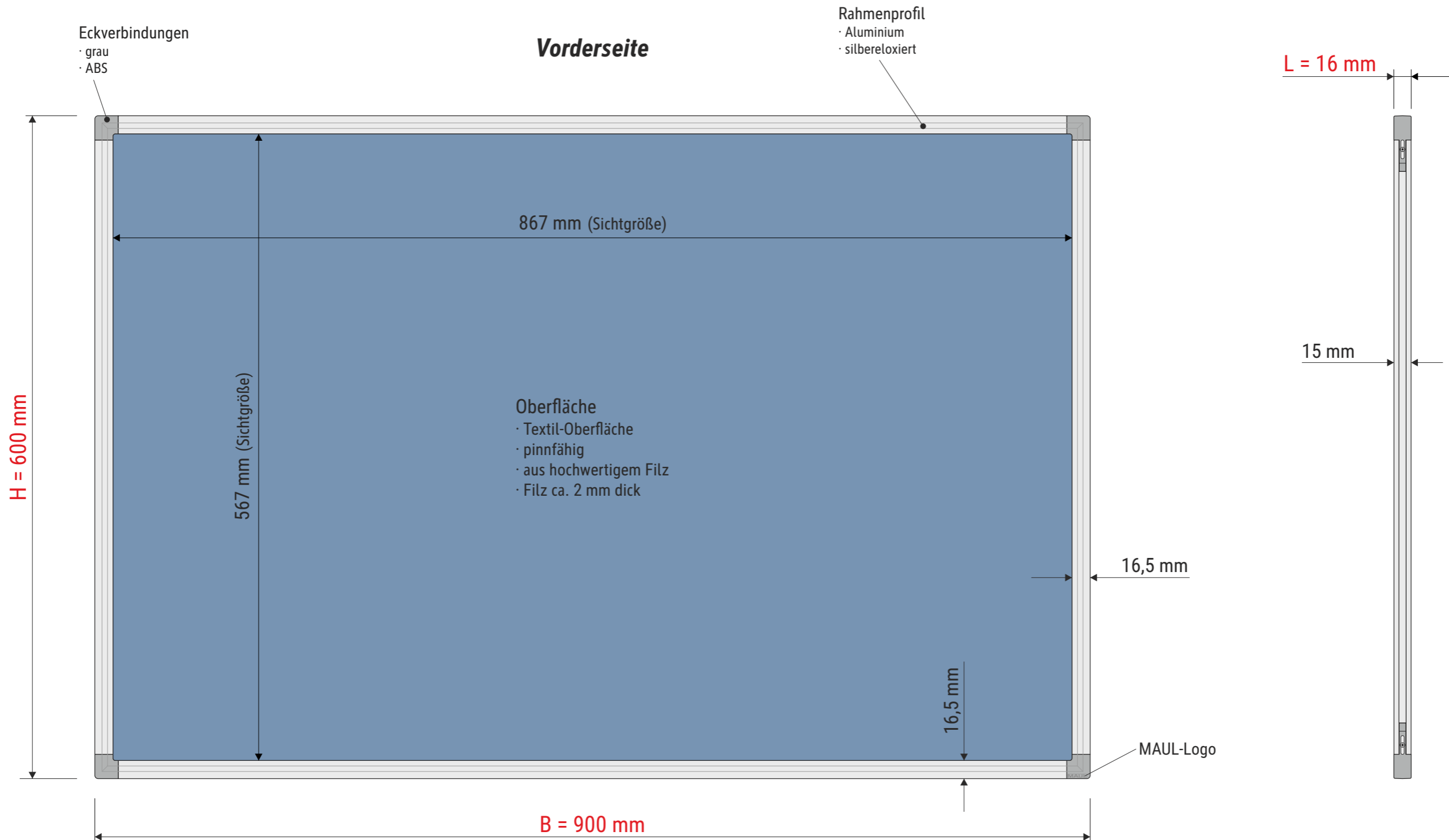
# Technisches Datenblatt / Technical Datasheet

## Art.-No. 64438



6443834

- Hoch- oder Querformat
- Auch mit Whiteboard- oder Emaille-Oberfläche erhältlich



# Technisches Datenblatt / Technical Datasheet

## Art.-No. 64438



6443834

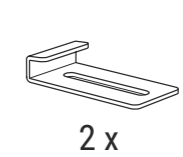


### Rückseite

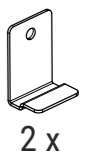


- naturbelassenes Weichholz
- pinnfähig
- Platte ca. 8 mm stark

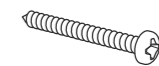
#### Zubehör inkl.:



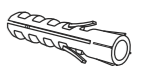
2 x



2 x



4 x



4 x

Montagematerial:  
(als Ersatzteil lieferbar:  
Abpackbeutel Art.-Nr. : 6451009.020)

Abmaße Produkt: **L x B x H**  
16 x 900 x 600 mm  
Gewicht: 2,532 kg

Verp. Abmaße : L x B x H (1 Stck. im Karton)  
995 x 690 x 30 mm  
Gewicht: 4,027 kg



6443835

Abmaße Produkt: **L x B x H**  
 16 x 900 x 600 mm  
 Gewicht: 2,310 kg


Verp. Abmaße : L x B x H (1 Stck. im Karton)  
 995 x 690 x 30 mm  
 Gewicht: 3,649 kg



6443843

Abmaße Produkt: **L x B x H**  
 16 x 900 x 600 mm  
 Gewicht: 2,785 kg

Verp. Abmaße : L x B x H (1 Stck. im Karton)  
 995 x 690 x 30 mm  
 Gewicht: 4,143 kg



6443884

Abmaße Produkt: **L x B x H**  
 16 x 900 x 600 mm  
 Gewicht: 2,801 kg

Verp. Abmaße : L x B x H (1 Stck. im Karton)  
 995 x 690 x 30 mm  
 Gewicht: 4,311 kg