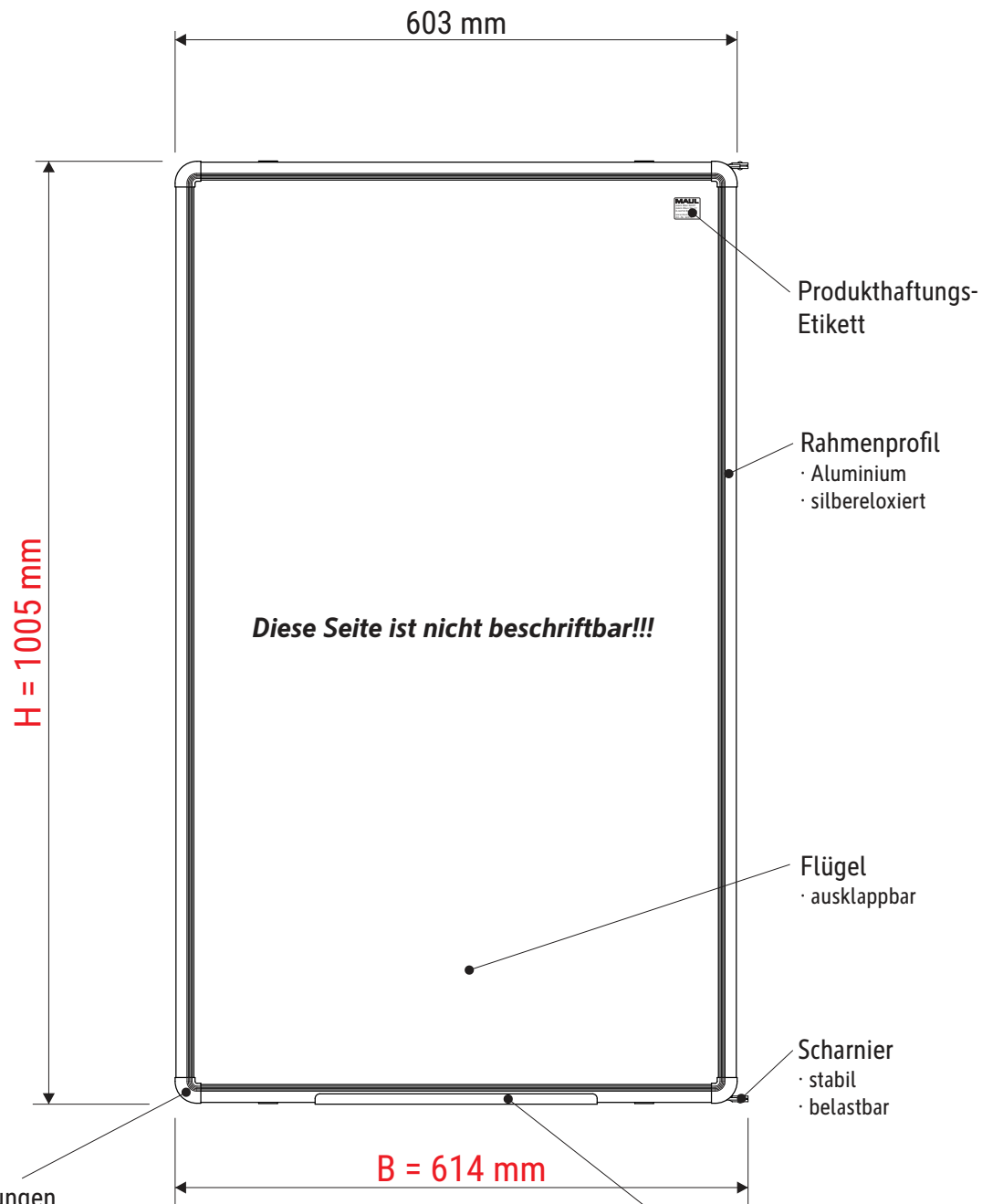


Technisches Datenblatt / Technical Datasheet

Art.-No. 64579

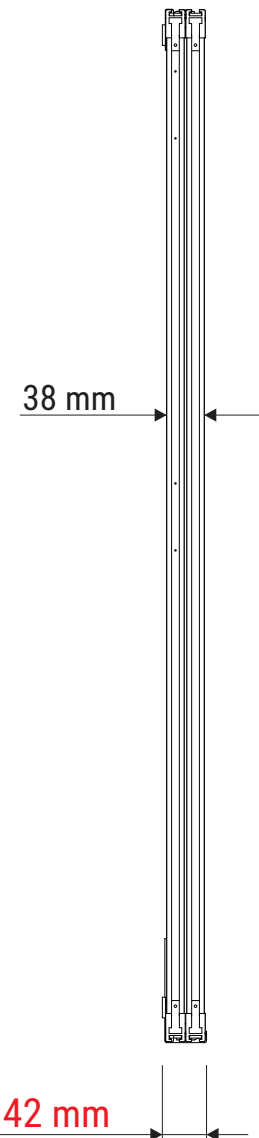


Abmaße Produkt: L x B x H
 42 x 614 x 1005 mm
 Gewicht: 7,7 kg



Eckverbindungen
 · Kunststoff
 · grau

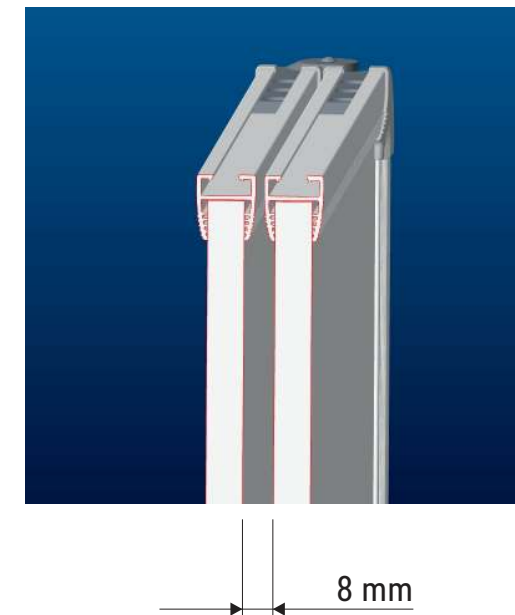
Ablageschale
 · 300 mm lang
 · Metall
 · nach unten ausziehbar
 · Bei eingeschobener Ablageschale ist die Tafel verschlossen!



Zubehör inkl.:

- 4 x [Washer]
- 8 x [Screw] Ø4 x 40 mm
- 8 x [Screw] Ø8 x 35 mm
- 8 x [Washer] Ø18 x 3 mm
- 4 x [Bracket]
- 1 x [Shelf]

Montagematerial + Ablageschale
 (als Ersatzteil lieferbar: Abpackbeutel
 Art.-Nr.: 6457909.100)



Verp. Abmaße : L x B x H
 1140 x 730 x 70 mm
 Gewicht kompl.: 10,515 kg



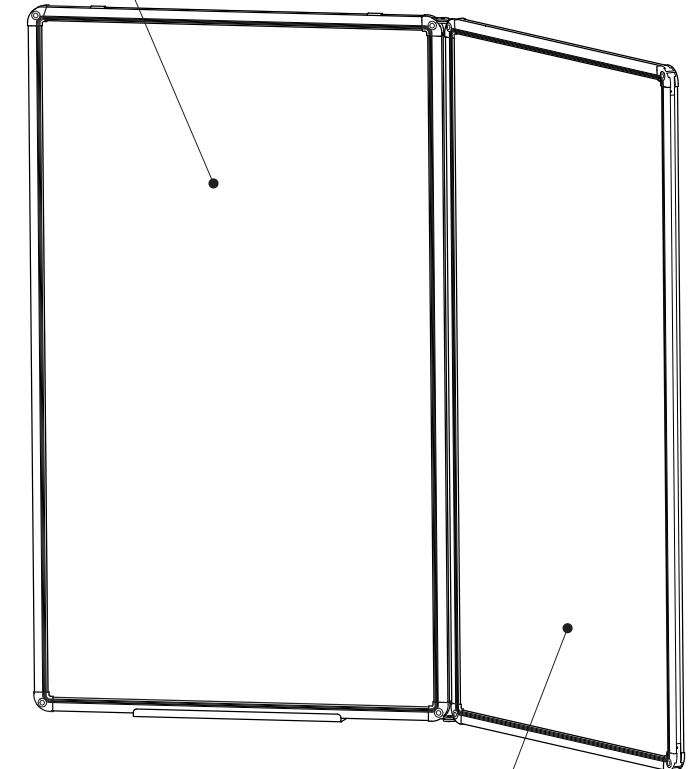
Technisches Datenblatt / Technical Datasheet

Art.-No. 64579



Vorder- und Rückseite

- Whiteboardtafel
- kunststoffbeschichtetes Stahlblech
- magnethaftend
- beschrift- und sehr gut trocken abwischbar

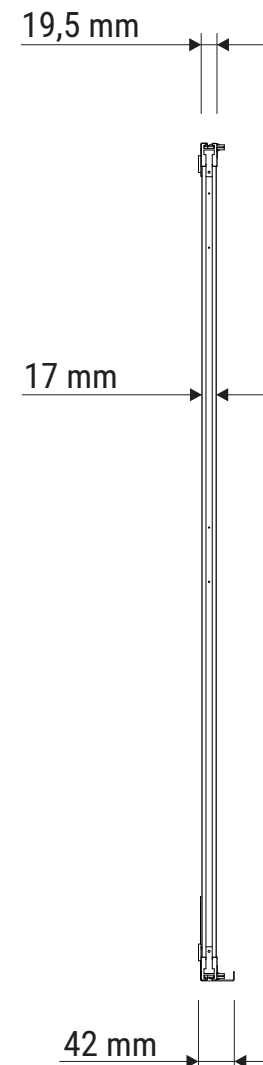
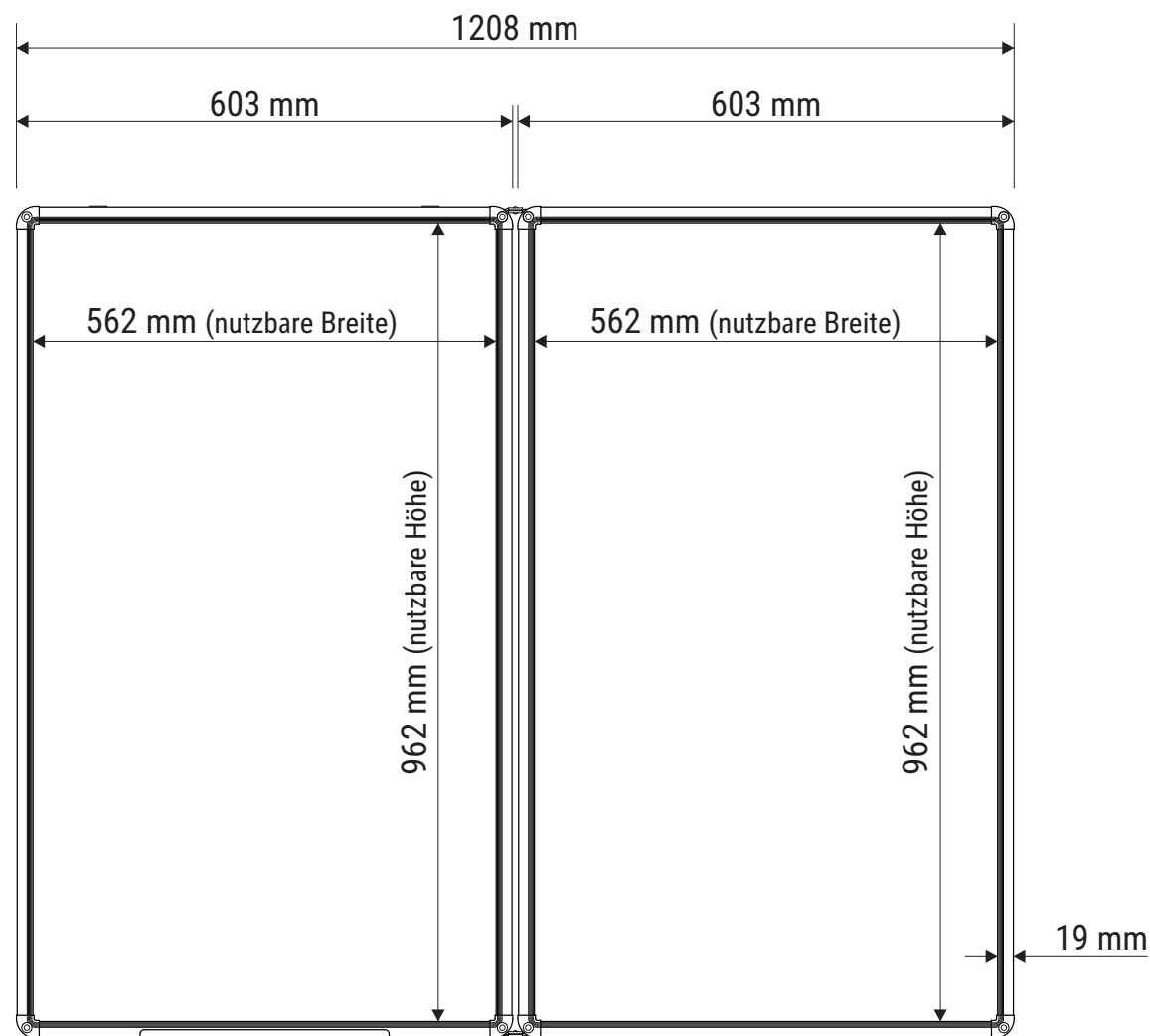


Vorderseite

- Whiteboardtafel
- kunststoffbeschichtetes Stahlblech
- magnethaftend
- beschrift- und sehr gut trocken abwischbar

Rückseite

- nicht beschriftbar
- Stahlblech
- magnethaftend



- Tafelstärke: 11 mm
- 3 beschriftbare Seiten
- 1,8 m² Schreibfläche