


Technisches Datenblatt / Technical Datasheet

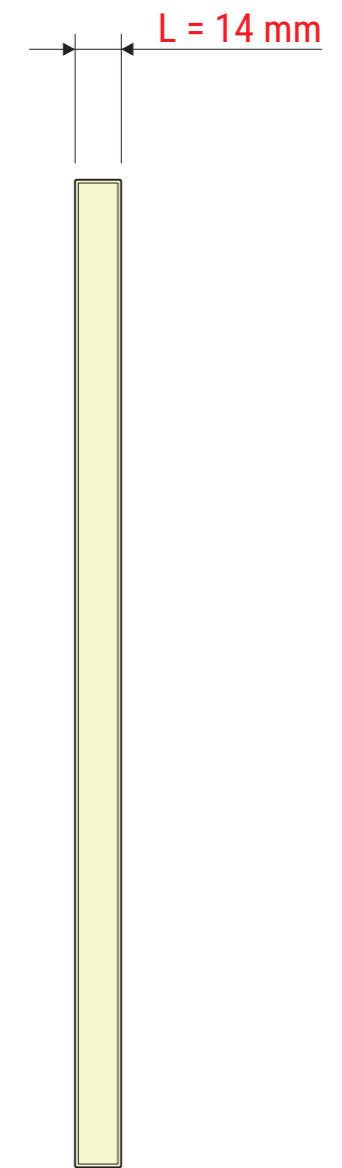
Art.-No. 27030



- nutzbare Fläche ca. $365 \times 265\text{ mm}$
- Quer- oder Hochformat

Rahmen aus Holz

Oberfläche:
· Kork
· pinnfähig
· 1 mm dick




Technisches Datenblatt / Technical Datasheet

Art.-No. 27030



Rückseite



Produkthaftungs-
Etikett

Doppel-Welle:
· Pappe
· 5,5 mm dick

Abmaße Produkt: **L x B x H**
14 x 400 x 300 mm
Gewicht kompl.: 0,217 kg (inkl. Zubehör)

Zubehör:

2 Haken zum Aufhängen
5 Pinn-Nadeln



Verp. Abmaße: L x B x H
400 x 315 x 15 mm
Gewicht kompl.: 0,224 kg (inkl. Zubehör / in Folie eingeschweißt)