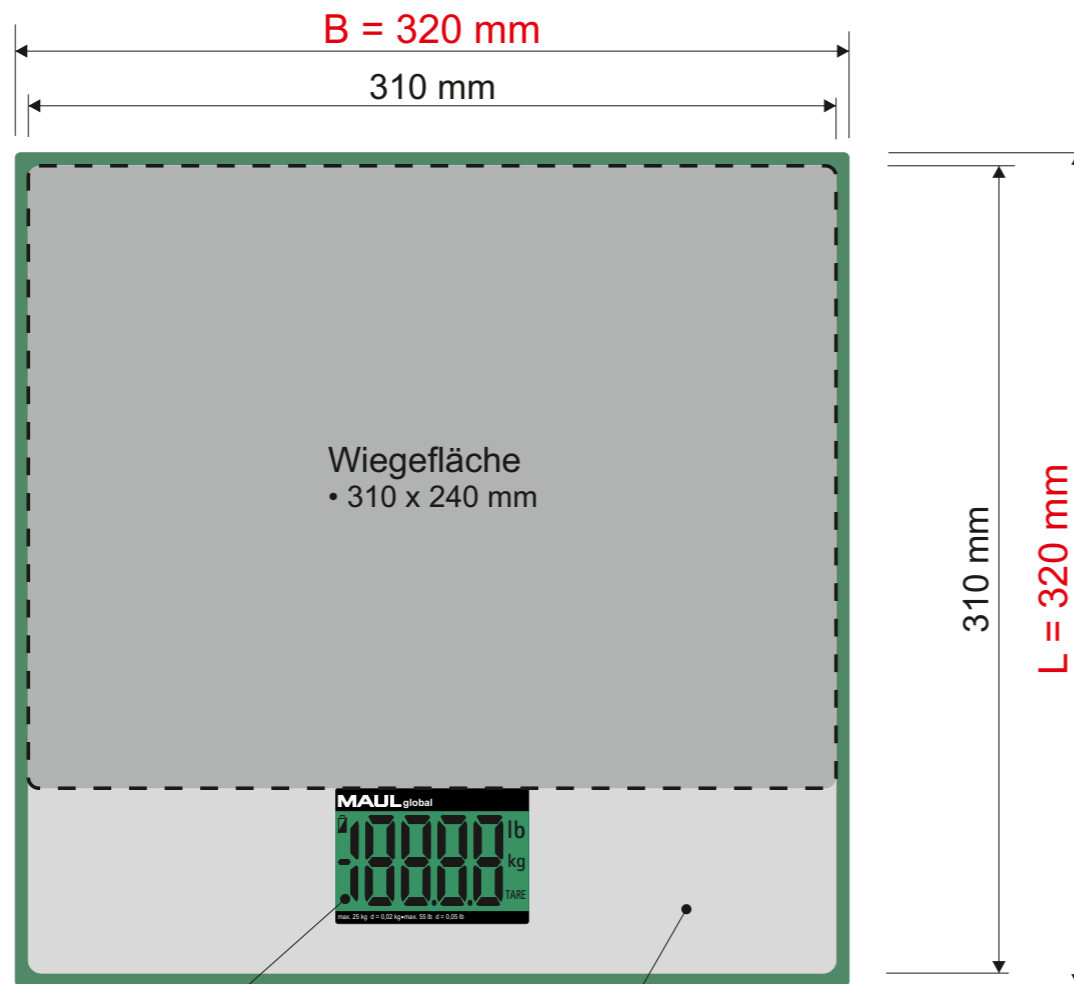
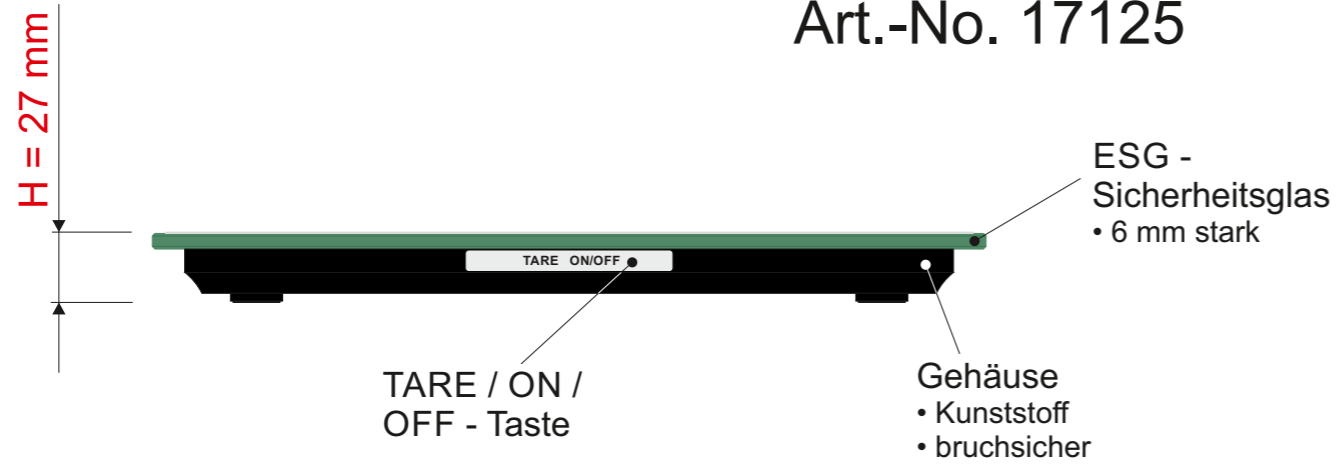


Technisches Datenblatt / Technical Datasheet

Art.-No. 17125




LCD-Anzeige
• 74 x 38 mm

Edelstahl-Auflage

mode - Taste
• Umschaltung von
kg / lb

GummifüÙe
• 4 Stck.



- Tragkraft 25 kg
- Teilung 0 - 25 kg d = 20 g / max. 55 lb d = 0,05 lb
- Mindestlast 60 g
- Abschaltautomatik
- automatische Nullstellung
- Benutzerkalibrierung möglich

AbmaÙe Produkt: L x B x H
320 x 320 x 27 mm
Gewicht kompl.: 2,031 kg

Verp. AbmaÙe : L x B x H
375 x 365 x 50 mm
Gewicht kompl.: 2,574 kg