

DE: Bedienungsanleitung Taschenrechner M 112

Example	Operation	Display
$2 + 3 - 1 = 4$ $2 \times (3 + 4) - 5 = 9$ $3 \times 2.54 = 7.62$	$2 \quad + \quad 3 \quad - \quad 1 \quad =$ $3 \quad + \quad 4 \quad \times \quad 2 \quad - \quad 5 \quad =$ $2 \quad \text{ON/C-CE} \quad 3 \quad \times \quad 2.54 \quad =$	0. 4. 9. 7.62
$4 \times 3 = 12$ $4 \times 5 = 20$ $6 \div 2 = 3$ $8 \div 2 = 4$	$4 \quad \times \quad 3 \quad =$ $5 \quad =$ $6 \quad \div \quad 2 \quad =$ $8 \quad \div \quad 2 \quad =$	0. 12. 20. 3. 4.
$10 + 5\% = 10.5$ $10 - 5\% = 9.5$ $10 \times 5\% = 0.5$ $10 \div 5\% = 200$	$10 \quad + \quad 5 \quad \% \quad =$ $10 \quad - \quad 5 \quad \% \quad =$ $10 \quad \times \quad 5 \quad \% \quad =$ $10 \quad \div \quad 5 \quad \% \quad =$	0. 10.5 9.5 0.5 200.
$20 \times (1 + 15\%) = 23$ $20 \times (1 - 15\%) = 17$	$20 \quad + \quad 15 \quad \% \quad =$ $20 \quad - \quad 15 \quad \% \quad =$	0. 23. 17.

Example	Operation	Display
2×3 $-) 3 \times 4$ $+) 4 \times 5$ 14	$2 \quad \times \quad 3 \quad \text{M} \quad +$ $3 \quad \times \quad 4 \quad \text{M} \quad -$ $4 \quad \times \quad 5 \quad \text{M} \quad +$ MRC MRC	0. 6. 12. 20. 14. 14.
$2 + 3 + 3 = 8$ $6 - 2 - 2 = 2$ $2^3 = 8$	$2 \quad + \quad 3 \quad = \quad =$ $6 \quad - \quad 2 \quad = \quad =$ $2 \quad \times \quad 2 \quad = \quad =$	0. 8. 2. 8.
$\frac{1}{4} = 0.25$	$1 \quad \div \quad 4 \quad =$	0. 0.25

Tastenfunktionen:

- : Einschalten / Löschen / Letzten Eintrag löschen
- : Alles löschen
- : Rechte Umschalttaste (Verschiebt den angezeigten Wert nach rechts und löscht die letzte Ziffer.)
- : Nummerntasten
- : Funktionstasten
- : Speicher plus (Fügt den angezeigten Wert dem unabhängigen Speicher hinzu.)
- : Speicher minus (Zieht den angezeigten Wert vom unabhängigen Speicher ab.)
- : Speicher abrufen / Speicher löschen
- : Schnelles Hinzufügen von „0“ (Zeigt bei einmaligem Drücken zweimal die „0“ an.)
- : Steuersatztaste
- : Steuersatztaste
- : Taste für Preis mit Steuersatz und Speichern des Steuersatzes beim Drücken der Tasten „SET“ & „TAX+“
- : Steuersatztaste
- : Tasten für Preis ohne Steuersätze und Abrufen des Steuersatzes beim Drücken der Tasten „SET“ & „TAX-“

LCD-Bildschirm:

- M** (MEMORY) : Unabhängiger Speicher
- (MINUS) : Negatives Vorzeichen
- E** (ERROR) : Der Bildschirm zeigt „ERROR“ an, wenn das Ergebnis die maximale Anzahl der Stellen übersteigt, die angezeigt werden können.

※ Drücken Sie „ON/C-CE“ oder „AC“ um alle Werte zu löschen.

Wechseln der Batterie:

- ※ Diese Produktserie verfügt über zwei Stromquellen: 1. Solarenergie 2. Batterie (1.5V) oder Strom einer 1.5V-Batterie.
- ※ Automatische Abschaltung: Nach etwa 10 Minuten.
- ※ Wenn die Anzeige unscharf wird, weist das darauf hin, dass der Batteriestrom fast aufgebraucht ist. Sie können das Solarmodul für die Stromversorgung verwenden oder die Batterie austauschen, um die Anzeige wieder scharf zu stellen.

Es besteht nach dem Deutschen Batteriegesetz (BattG) die Möglichkeit Batterien nach Gebrauch, unentgeltlich an der Verkaufsstelle zurückzugeben. Endbenutzer sind zur Rückgabe von Altbatterien verpflichtet.



So gekennzeichnete Produkte dürfen nicht im unsortierten Hausmüll entsorgt werden, sondern werden gesondert als Elektroschrott in dafür vorgesehenen Einrichtungen gesammelt. Über die verfügbaren Entsorgungsmöglichkeiten und die dafür vorgesehenen Einrichtungen gibt die örtliche Stadt- oder Gemeindeverwaltung Auskunft.

Garantiehinweis:

Die Jakob Maul GmbH, Jakob-Maul-Str. 17, D-64732 Bad König, Telefon: 06063-502-100, Fax: 06063-502-210, E-Mail: contact@maul.de: (nachfolgend „Hersteller“) garantiert dem Endkunden (nachfolgend „Kunde“) nach Maßgabe der nachfolgenden Bestimmungen, dass das an den Kunden in Deutschland, Österreich oder Schweiz gelieferte Produkt innerhalb eines Zeitraums von 5 Jahren ab Auslieferung (Garantiefrist) frei von Material- oder Verarbeitungsfehlern sein wird. Solche geltend gemachten Fehler wird der Hersteller nach eigenem Ermessen auf seine Kosten durch Reparatur oder Lieferung neuer oder generalüberholter Teile beheben. Die Garantie erstreckt sich nicht auf eventuell mitgelieferte Batterien. Sonstige Ansprüche des Kunden gegen den Hersteller, insbesondere auf Schadensersatz sind ausgeschlossen. Neben dieser Produktgarantie bestehen unabhängig die gesetzlichen Gewährleistungsrechte des Kunden, die gegenüber dem Hersteller bzw. dem jeweiligen Verkäufer durch diese Garantie nicht berührt werden. Ansprüche aus dieser Garantie bestehen nur, wenn das Produkt keine Schäden oder Verschleißerscheinungen aufweist, die durch einen unsachgemäßen Gebrauch verursacht sind. Schäden, die durch einen unsachgemäßen Gebrauch der Ware verursacht wurden, sind insbesondere solche durch Schlag- oder Stoßeinwirkung oder Schäden durch unsachgemäße Reparaturen, die nicht durch den Hersteller vorgenommen wurden. Ansprüche aus der Garantie können nur durch Übergabe oder Einsendung des Produkts an die Verkaufsstelle oder direkt gegenüber dem Hersteller geltend gemacht werden. Voraussetzung des Garantieanspruchs ist weiterhin die Vorlage der Originalrechnung mit Kaufdatum. Diese Garantie gilt in dem vorstehend genannten Umfang und unter den oben genannten Voraussetzungen einschließlich der Vorlage des Kaufnachweises auch im Falle der Weiterveräußerung für jeden späteren, in Deutschland, Österreich oder Schweiz ansässigen künftigen Eigentümer des Produkts. Diese Garantie unterliegt dem Recht der Bundesrepublik Deutschland unter Ausschluss des UN-Kaufrechts. Bei Kunden, die den Vertrag zu einem Zweck schließen, der nicht der beruflichen oder gewerblichen Tätigkeit zugerechnet werden kann (Verbraucher) berührt diese Rechtswahl nicht die zwingenden Bestimmungen des Rechts des Staates, in dem der Kunde seinen gewöhnlichen Aufenthalt hat. Ansprüche aus der Garantie können nur durch Übergabe oder Einsendung des Produkts an die Verkaufsstelle oder direkt gegenüber dem Hersteller geltend gemacht werden. Voraussetzung des Garantieanspruchs ist weiterhin die Vorlage der Originalrechnung mit Kaufdatum. Schäden, die durch einen unsachgemäßen Gebrauch der Ware verursacht wurden, sind insbesondere solche durch Schlag- oder Stoßeinwirkung oder Schäden durch unsachgemäße Reparaturen, die nicht durch den Hersteller vorgenommen wurden. Ansprüche aus der Garantie können nur durch Übergabe oder Einsendung des Produkts an die Verkaufsstelle oder direkt gegenüber dem Hersteller geltend gemacht werden. Voraussetzung des Garantieanspruchs ist weiterhin die Vorlage der Originalrechnung mit Kaufdatum. Diese Garantie gilt in dem vorstehend genannten Umfang und unter den oben genannten Voraussetzungen einschließlich der Vorlage des Kaufnachweises auch im Falle der Weiterveräußerung für jeden späteren, in Deutschland, Österreich oder Schweiz ansässigen künftigen Eigentümer des Produkts. Diese Garantie unterliegt dem Recht der Bundesrepublik Deutschland unter Ausschluss des UN-Kaufrechts. Bei Kunden, die den Vertrag zu einem Zweck schließen, der nicht der beruflichen oder gewerblichen Tätigkeit zugerechnet werden kann (Verbraucher) berührt diese Rechtswahl nicht die zwingenden Bestimmungen des Rechts des Staates, in dem der Kunde seinen gewöhnlichen Aufenthalt hat.

ВГ: Инструкции за работа Джобен калкулатор М 112

Example	Operation	Display
$2 + 3 - 1 = 4$ $2 \times (3 + 4) - 5 = 9$ $3 \times 2.54 = 7.62$	$2 \quad + \quad 3 \quad - \quad 1 \quad =$ $3 \quad + \quad 4 \quad \times \quad 2 \quad - \quad 5 \quad =$ $2 \quad \times \quad 2.54 \quad =$	0. 4. 9. 7.62
$4 \times 3 = 12$ $4 \times 5 = 20$ $6 \div 2 = 3$ $8 \div 2 = 4$	$4 \quad \times \quad 3 \quad =$ $4 \quad \times \quad 5 \quad =$ $6 \quad \div \quad 2 \quad =$ $8 \quad \div \quad 2 \quad =$	0. 12. 20. 3. 4.
$10 + 5\% = 10.5$ $10 - 5\% = 9.5$ $10 \times 5\% = 0.5$ $10 \div 5\% = 200$	$10 \quad + \quad 5 \quad \% =$ $10 \quad - \quad 5 \quad \% =$ $10 \quad \times \quad 5 \quad \% =$ $10 \quad \div \quad 5 \quad \% =$	0. 10.5 9.5 0.5 200.
$20 \times (1 + 15\%) = 23$ $20 \times (1 - 15\%) = 17$	$20 \quad + \quad 15 \quad \% =$ $20 \quad - \quad 15 \quad \% =$	0. 23. 17.

Example	Operation	Display
2×3 $-) 3 \times 4$ $+) 4 \times 5$ 14	$2 \quad \times \quad 3 \quad M+$ $3 \quad \times \quad 4 \quad M-$ $4 \quad \times \quad 5 \quad M+$ MRC MRC	0. M 6. M 12. M 20. M 14. 14.
$2 + 3 + 3 = 8$ $6 - 2 - 2 = 2$ $2^3 = 8$	$2 \quad + \quad 3 \quad =$ $6 \quad - \quad 2 \quad =$ $2 \quad \times \quad 2 \quad =$	0. 8. 2. 8.
$\frac{1}{4} = 0.25$	$1 \quad \div \quad 4 \quad =$	0. 0.25

Функции на бутоните:

- : Включване / Изчистване / Изчистване на последния запис
- : Изчистване на всичко
- : Бутон за преместване надясно (Премества показаната стойност надясно и изтрива последната цифра.)
- : Цифрови бутони
- : Функционални бутони
- : Памет плюс (Добавя отчетената стойност към независимата памет.)
- : Памет минус (Изважда отчетената стойност от независимата памет.)
- : Извикване на паметта / Изчистване на паметта
- : Бързо добавяне на „0“ (При еднократно натискане отчита два пъти „0“.)
- : Бутон за данъчна ставка
- : Бутон за цена с данъчна ставка и запамятаване на данъчната ставка при натискане на бутоните „SET“ & „TAX+“
- : Бутон за цена без данъчни ставки и запамятаване на данъчната ставка при натискане на бутоните „SET“ & „TAX-“

LCD Дисплей:

- M (MEMORY) : Независима памет
- (MINUS) : Отрицателен знак
- E (ERROR) : На дисплея се отчита „ERROR“, ако резултатът надхвърля максималния брой разряди, които могат да бъдат отчетени.

※ Натиснете „ON/C-CE“ или „AC“, за да изчистите всички стойности.

Смяна на батерията:

- ※ Тази продуктова серия има два източника на захранване: 1. слънчевата енергия 2. батерия (1.5V). или захранване от батерия 1.5V.
- ※ Автоматично изключване: след около 10 минути.
- ※ Ако индикацията стане неясна, това означава, че батерията е почти изтощена. Можете да използвате слънчевия панел за захранване или да смените батерията, за да върнете индикацията отново на фокус.

Гаранция:

Този продукт е произведен с най-голямо старание и при прилагане най-строгите насоки за качество. Използваният материал и производственият процес се проверяват постоянно.

Гаранцията е валидна 5 години и покрива отстраняване на дефекти в производствения процес или в използваните материали. Гаранционният период започва да тече от датата на продажба на първия потребител. Касовият бон или фактурата са доказателство за покупката. Повреди в резултат на неправилно боравене, механични повреди или естествено износване, както и повреди, дължащи се на батериите (ако са доставени), се изключват от гаранцията. В случай на манипулация от страни, различни от доставчика, гаранцията отпада. Не се поема отговорност за последващи щети. Рекламации по отношение на разпознаваеми дефекти следва да се отправят в рамките на четиринадесет дни след получаване на стоките. За скрити дефекти трябва да се съобщава незабавно при откриването им. Стоки, които са били отказани основателно, ще бъдат поправени. В случай че спазим разумен гратисен период, без да отстраним дефекта, купувачът има право да се откаже от договора

CZ: Návod k obsluze kalkulačka M 112

Example	Operation	Display
$2 + 3 - 1 = 4$ $2 \times (3 + 4) - 5 = 9$ $3 \times 2.54 = 7.62$	$2 \quad + \quad 3 \quad - \quad 1 \quad =$ $3 \quad + \quad 4 \quad \times \quad 2 \quad - \quad 5 \quad =$ $2 \quad \times \quad 3 \quad \times \quad 2.54 \quad =$	0. 4. 9. 7.62
$4 \times 3 = 12$ $4 \times 5 = 20$ $6 \div 2 = 3$ $8 \div 2 = 4$	$4 \quad \times \quad 3 \quad =$ $4 \quad \times \quad 5 \quad =$ $6 \quad \div \quad 2 \quad =$ $8 \quad \div \quad 2 \quad =$	0. 12. 20. 3. 4.
$10 + 5\% = 10.5$ $10 - 5\% = 9.5$ $10 \times 5\% = 0.5$ $10 \div 5\% = 200$	$10 \quad + \quad 5 \quad \% \quad =$ $10 \quad - \quad 5 \quad \% \quad =$ $10 \quad \times \quad 5 \quad \% \quad =$ $10 \quad \div \quad 5 \quad \% \quad =$	0. 10.5 9.5 0.5 200.
$20 \times (1 + 15\%) = 23$ $20 \times (1 - 15\%) = 17$	$20 \quad + \quad 15 \quad \% \quad =$ $20 \quad - \quad 15 \quad \% \quad =$	0. 23. 17.

Example	Operation	Display
2×3 $-) 3 \times 4$ $+) 4 \times 5$ 14	$2 \quad \times \quad 3 \quad M+$ $3 \quad \times \quad 4 \quad M-$ $4 \quad \times \quad 5 \quad M+$ MRC MRC	0. M 6. M 12. M 20. M 14. 14.
$2 + 3 + 3 = 8$ $6 - 2 - 2 = 2$ $2^3 = 8$	$2 \quad + \quad 3 \quad =$ $6 \quad - \quad 2 \quad =$ $2 \quad \times \quad 2 \quad =$	0. 8. 2. 8.
$\frac{1}{4} = 0.25$	$1 \quad \div \quad 4 \quad =$	0. 0.25

Funkce tlačítek:

- : Zapnutí / Odstranění / Odstranit poslední položku
- : Odstranit vše
- : Přepínač vpravo (posunutí zobrazené hodnoty doprava a vymazání poslední číslice)
- : Číselná tlačítka
- : Funkční tlačítka
- : Paměť plus (přidání zobrazené hodnoty do nezávislé paměti)
- : Paměť minus (vyjmutí zobrazené hodnoty z nezávislé paměti)
- : Vyvolání obsahu paměti / vymazání obsahu paměti
- : Rychlé přidání několika „0“ (jedním stisknutím dojde k zobrazení dvou „0“)
- : Tlačítko sazba daně
- : Tlačítko pro cenu s daní a uložení sazby daně do paměti při stisknutí tlačítek „SET“ a „TAX+“
- : Tlačítko pro cenu bez daně a vyvolání sazby daně při stisknutí tlačítek „SET“ a „TAX-“

LCD obrazovka:

- M (MEMORY) : Nezávislá paměť
- (MINUS) : Záporné znaménko
- E (ERROR) : Na displeji se zobrazí hlášení „ERROR“, pokud výsledek překračuje maximální počet míst, která je možné zobrazit

※ Stisknutím „ON/C/CE“ nebo „AC“ vymažete všechny hodnoty.

Výměna Baterie:

- ※ Tato řada výrobků je vybavena dvěma zdroji napájení: 1. Solární energie 2. Baterie (1,5 V). Nebo proud z baterie 1,5 V.
- ※ Automatické vypnutí: Zhruba po 10 minutách.
- ※ Pokud je zobrazení rozostřené znamená to, že je baterie téměř vybitá. K napájení můžete využít solární modul nebo můžete vyměnit baterii, tím bude zobrazení opět ostré.

Záruka:

Tento výrobek byl vyroben s největší péčí a za uplatnění nejpřísnějších směrnic jakosti. Použitý materiál i způsob výroby podléhají průběžným kontrolám. Záruka platí pět roky a vztahuje se na odstranění výrobních nebo materiálových vad. Záruční lhůta začíná dnem prodeje prvním uživateli. Jako doklad platí pokladniční paragon nebo účet. Ze záruky jsou vyloučeny závady, které vznikly v důsledku nesprávného zacházení s výrobkem nebo v důsledku mechanického poškození či přirozeným opotřebením, totéž se vztahuje na baterie dodávané s výrobkem. Záruka odpadá, jestliže byl zákrok proveden nepovolanou osobou. Za následné škody nepřebíráme žádné záruky. Rozpoznatelné nedostatky musí být reklamovány během 14 dnů ode dne obdržení zboží. Skryté vady musí být reklamovány neprodleně po jejich zjištění. Reklamované zboží bud opravíme nebo zašleme kupujícímu náhradu s vyloučením dalších nároků ze strany kupujícího. Jestliže bude námi stanovená přiměřená doba opravy překročena aniž by byla závada odstraněna, pak je kupující oprávněn odstoupit od smlouvy. V případě uplatnění záruky zašlete prosím přístroj s prodejním dokladem vrámcí Německa firmě MAUL GmbH nebo prodejně, kde byl přístroj zakoupen. Uveďte přitom jméno, adresu a popis závady.

разумен гратисен период, без да отстраним дефекта, купувачът има право да се откаже от договора.

В случай на гаранционни претенции, моля, изпратете уреда с касовия бон до мястото на продажба. Моля, посочете Вашето име, адрес и описание на дефекта. В случай на дефекти, възникнали извън гаранционния период, е възможен ремонт или подмяна срещу заплащане на разходите. В такива случаи, моля, обърнете се отново към мястото за продажба.

DK: Betjeningsvejledning lommeregner M 112

Example	Operation	Display
$2 + 3 - 1 = 4$ $2 \times (3 + 4) - 5 = 9$ $3 \times 2.54 = 7.62$	$2 \quad + \quad 3 \quad - \quad 1 \quad =$ $3 \quad + \quad 4 \quad \times \quad 2 \quad - \quad 5 \quad =$ $2 \quad \times \quad 2.54 \quad =$	0. 4. 9. 7.62
$4 \times 3 = 12$ $4 \times 5 = 20$ $6 \div 2 = 3$ $8 \div 2 = 4$	$4 \quad \times \quad 3 \quad =$ $5 \quad =$ $6 \quad \div \quad 2 \quad =$ $8 \quad \div \quad 2 \quad =$	0. 12. 20. 3. 4.
$10 + 5\% = 10.5$ $10 - 5\% = 9.5$ $10 \times 5\% = 0.5$ $10 \div 5\% = 200$	$10 \quad + \quad 5 \quad \% \quad =$ $10 \quad - \quad 5 \quad \% \quad =$ $10 \quad \times \quad 5 \quad \% \quad =$ $10 \quad \div \quad 5 \quad \% \quad =$	0. 10.5 9.5 0.5 200.
$20 \times (1 + 15\%) = 23$ $20 \times (1 - 15\%) = 17$	$20 \quad + \quad 15 \quad \% \quad =$ $20 \quad - \quad 15 \quad \% \quad =$	0. 23. 17.

Example	Operation	Display
2×3 $-) 3 \times 4$ $+) 4 \times 5$ 14	$2 \quad \times \quad 3 \quad =$ $3 \quad \times \quad 4 \quad =$ $4 \quad \times \quad 5 \quad =$ MRC MRC	0. M 6. M 12. M 20. M 14. 14.
$2 + 3 + 3 = 8$ $6 - 2 - 2 = 2$ $2^3 = 8$	$2 \quad + \quad 3 \quad =$ $6 \quad - \quad 2 \quad =$ $2 \quad \times \quad 2 \quad =$	0. 8. 2. 8.
$\frac{1}{4} = 0.25$	$1 \quad \div \quad 4 \quad =$	0. 0.25

Tastefunktioner:

ON/C/CE : Tænd / Slet / Slet sidste post

AC : Slet alt

→ : Højre skift (Skifter den viste værdi til højre og sletter sidste ciffer.)

1 ~ 9 0 00 . : Nummertaster

+ - × ÷ = % : Funktionstaster

M+ : Hukommelse plus (Føjer den viste værdi til den uafhængige hukommelse.)

M- : Hukommelse minus (fratrækker den viste værdi fra den uafhængige hukommelse.)

MRC : genkald hukommelse / slet hukommelse

00 : Tilføj "0" hurtigt (viser „0“ to gange, når der trykkes én gang.)

SET : afgiftssats-tast

STORE

TAX+ : Tast for pris med afgiftssats og lagring af afgiftssats ved tryk på tasterne „SET“ & „TAX+“

RECALL

TAX- : Taster til pris uden afgiftssatser og tilbagekald afgiftssats ved tryk på „SET“ & „TAX-“ tasterne

LCD skærm:

M (MEMORY) : Uafhængig lagring

- (MINUS) : Negativt fortegn

E (ERROR) : Skærmen vil vise „ERROR“, hvis resultatet overstiger det maksimale antal cifre, der kan vises.

※ Tryk på „ON/CCE“ eller „AC“ for at slette alle værdier.

Udskiftning af batteri:

※ Denne serie af produkter har to strømkilder: 1. Solenergi 2. Batteri (1,5 V) eller strøm fra et 1,5 V batteri.

※ Autosluk: Efter ca. 10 minutter.

※ Når displayet bliver sløret, indikerer det, at batteristrømmen er næsten opbrugt. Du kan bruge solpanelet til strømforsyning eller udskift batteriet for at genfokusere skærmen.

Garantihenvi sning:

Dette produkt er fremstillet under udvisning af den yderste omhu og i overensstemmelse med de strengeste kvalitetskrav. De anvendte materialer og fremstillingsprocesser er konstant genstand for testprocedurer. Denne garanti er gyldig i fem år og dækker reparation af fejl, der er opstået under fremstillingsprocessen eller i de anvendte materialer. Garantiperioden påbegyndes den dato, vægten er solgt til den første bruger. Kvittering eller faktura udgør garantibeviset. Skader der skyldes forkert behandling, mekanisk beskadigelse eller almindelig slidtage, såvel som skader forårsaget af batterier (såfremt disse medleveres) er ikke dækket af garantien. Reparation af vægten foretaget af andre end leverandøren sætter garantien ud af kraft. Der accepteres ikke noget ansvar for driftstab. Klager over åbenbare fejl skal rapporteres inden fjorten dage efter modtagelse af varen. Skjulte fejl skal rapporteres, så snart de opdages. Varer som med rette er blevet afvist, vil blive repareret. Såfremt producenten inden for en rimelig periode ikke formår at udbedre fejlen, kan køber ophæve kontrakten. Ved fejl dækket af garantien bedes produktet fremsendt til købsstedet sammen med kvittering for købet. Vedlæg venligst en beskrivelse af fejlen. Såfremt en fejl opstår uden for garantiperioden, er det muligt at få foretaget reparation eller udskiftning mod betaling af de dermed forbundne omkostninger. I så tilfælde skal henvendelse også ske til købsstedet. Intet i ovenstående bestemmelser udelukker anvendelse af EU's regulativer.

EE: Taskuarvuti M 112 kasutusjuhend

Example	Operation	Display
$2 + 3 - 1 = 4$ $2 \times (3 + 4) - 5 = 9$ $3 \times 2.54 = 7.62$	$2 \quad + \quad 3 \quad - \quad 1 \quad =$ $3 \quad + \quad 4 \quad \times \quad 2 \quad - \quad 5 \quad =$ $2 \quad \times \quad 2.54 \quad =$	0. 4. 9. 7.62
$4 \times 3 = 12$ $4 \times 5 = 20$ $6 \div 2 = 3$ $8 \div 2 = 4$	$4 \quad \times \quad 3 \quad =$ $5 \quad =$ $6 \quad \div \quad 2 \quad =$ $8 \quad \div \quad 2 \quad =$	0. 12. 20. 3. 4.
$10 + 5\% = 10.5$ $10 - 5\% = 9.5$ $10 \times 5\% = 0.5$ $10 \div 5\% = 200$	$10 \quad + \quad 5 \quad \% \quad =$ $10 \quad - \quad 5 \quad \% \quad =$ $10 \quad \times \quad 5 \quad \% \quad =$ $10 \quad \div \quad 5 \quad \% \quad =$	0. 10.5 9.5 0.5 200.
$20 \times (1 + 15\%) = 23$ $20 \times (1 - 15\%) = 17$	$20 \quad + \quad 15 \quad \% \quad =$ $20 \quad - \quad 15 \quad \% \quad =$	0. 23. 17.

Example	Operation	Display
2×3 $-) 3 \times 4$ $+) 4 \times 5$ 14	$2 \quad \times \quad 3 \quad =$ $3 \quad \times \quad 4 \quad =$ $4 \quad \times \quad 5 \quad =$ MRC MRC	0. 6. M 12. M 20. M 14. 14.
$2 + 3 + 3 = 8$ $6 - 2 - 2 = 2$ $2^3 = 8$	$2 \quad + \quad 3 \quad =$ $6 \quad - \quad 2 \quad =$ $2 \quad \times \quad 2 \quad =$	0. 8. 2. 8.
$\frac{1}{4} = 0.25$	$1 \quad \div \quad 4 \quad =$	0. 0.25

Klahvide funktsioonid:

- ON/C-CE : sisselülitamiseks / kustutamiseks / viimase sisestuse kustutamiseks
- AC : kustutan kõik
- \rightarrow : parempoolne ümberlülitusklahv (Nihutab kuvatud väärtuse paremale ja kustutab viimase numbri.)
- $1 \sim 9 \quad 0 \quad 00 \quad \cdot$: Numbriklahvid
- $+$ $-$ \times \div $=$ $\%$: Funktsiooniklahvid
- M+ : Mälu pluss (Liidab kuvatud väärtuse iseseisvas mälus olevale summale.)
- M- : Mälu miinus (Lahutab kuvatud väärtuse iseseisvas mälus olevast summast.)
- MRC : Mälu avamine / Mälu kustutamine
- 00 : „00-nupp“ (Ükskord vajutades kuvatakse kaks „0“.)
- SET : Maksumäära klahv
- STORE
- TAX+ : Klahv hinna sisestamiseks koos maksumääraga. Maksumäära salvestamiseks vajutage klahve „SET“ & „TAX+“
- RECALL
- TAX- : Klahvid hinna sisestamiseks ilma maksumäärata. Maksumäära tühistamiseks vajutage klahve „SET“ & „TAX-“

LCD-ekraan:

- M (MEMORY) : Iseseisev mälu
- (MINUS) : Miinusmärk
- E (ERROR) : Kui tulemus ületab maksimaalselt lubatud kohtade arvu, ilmub ekraanile teade „ERROR“.

※ Kõigi väärtuste kustutamiseks vajutage „ON/C-CE“ või „AC“.

Patareide vahetamine:

- ※ Antud tooteseeria tooted on varustatud kahe toiteallikaga: 1. Päikesepatarei 2. Tavaline patarei (1.5V) või 1.5V-patarei toide.
- ※ Automaatne väljalülitus: ligikaudu 10 minuti möödudes.
- ※ Ekraaninäidu tuhmumine annab märku patareide tühjenemisest. Ekraaninäidu teravdamiseks võite ümber lülituda päikesepatareile või vana patarei välja vahetada.

Garantii:

Käesolev toode on valmistatud hoole ja tähelepanuga ning kõiki kvaliteedinõudeid järgides. Nii kasutatavaid materjale kui ka kogu tootmisprotsessi kontrollitakse pidevalt. Garantii kehtib viis aastat ja hõlmab tootmisest või kasutatud materjalidest põhjustatud defektide parandamist. Garantii algab päevast, mil esimene ostja seadme ostab. Selle tõestuseks on maksekviitung. Garantii ei kata ebaõigest käsitsemisest tingitud vigu, samuti mehaanilisi vigastusi ega tavalisest kulumisest tingitud defekte, ka patareid (kui need on komplektis) ei kuulu garantii alla. Kui seadet seadistab, hooldab jne keegi muu kui tootja esindaja, garantiikohustus lõpeb. Vastavate vigastuste eest tootja sel puhul ei vastuta. Seadme juures avastatud defektidest tuleb teavitada 14 päeva jooksul alates ostukuupäevast. Peidetud defektidest tuleb teatada vahetult nende avastamisel. Tooted, mille puhul nõue on õigustatud, parandatakse tasuta või asendatakse. Kui valmistaja ei täida mõistliku aja jooksul oma kohustust defekti kõrvaldamise kohta, on ostjal õigus ostust loobuda. Garantii nõude puhul palume tagastada seade koos ostukviitungiga kohta, kust seadme ostsite. Palume lisada oma nimi, aadress ja defekti kirjeldus. Kui defekt ilmneb pärast garantiiaja möödumist, on võimalik seadme parandamine või asendamine ainult ostja kulul. Sel juhul palume samuti võtta ühendust ostukohaga. Eeltoodud tingimused ei piira EL määruste kohaldamist.

ES: Instrucciones de uso calculadora de bolsillo M 112

Example	Operation	Display
$2 + 3 - 1 = 4$ $2 \times (3 + 4) - 5 = 9$ $3 \times 2.54 = 7.62$	$2 \text{ [ON/C·CE]} \text{ [2]} \text{ [3]} \text{ [+]} \text{ [1]} \text{ [=]} \text{ [4]}$ $3 \text{ [3]} \text{ [4]} \text{ [x]} \text{ [2]} \text{ [-]} \text{ [5]} \text{ [=]} \text{ [9]}$ $2 \text{ [ON/C·CE]} \text{ [3]} \text{ [x]} \text{ [2.54]} \text{ [=]} \text{ [7.62]}$	0. 4. 9. 7.62
$4 \times 3 = 12$ $4 \times 5 = 20$ $6 \div 2 = 3$ $8 \div 2 = 4$	$4 \text{ [x]} \text{ [3]} \text{ [=]} \text{ [12]}$ $4 \text{ [x]} \text{ [5]} \text{ [=]} \text{ [20]}$ $6 \text{ [÷]} \text{ [2]} \text{ [=]} \text{ [3]}$ $8 \text{ [÷]} \text{ [2]} \text{ [=]} \text{ [4]}$	0. 12. 20. 3. 4.
$10 + 5\% = 10.5$ $10 - 5\% = 9.5$ $10 \times 5\% = 0.5$ $10 \div 5\% = 200$	$10 \text{ [ON/C·CE]} \text{ [10]} \text{ [+]} \text{ [5]} \text{ [%]} \text{ [=]} \text{ [10.5]}$ $10 \text{ [ON/C·CE]} \text{ [10]} \text{ [-]} \text{ [5]} \text{ [%]} \text{ [=]} \text{ [9.5]}$ $10 \text{ [ON/C·CE]} \text{ [10]} \text{ [x]} \text{ [5]} \text{ [%]} \text{ [=]} \text{ [0.5]}$ $10 \text{ [ON/C·CE]} \text{ [10]} \text{ [÷]} \text{ [5]} \text{ [%]} \text{ [=]} \text{ [200]}$	0. 10.5 9.5 0.5 200.
$20 \times (1 + 15\%) = 23$ $20 \times (1 - 15\%) = 17$	$20 \text{ [ON/C·CE]} \text{ [20]} \text{ [+]} \text{ [15]} \text{ [%]} \text{ [=]} \text{ [23]}$ $20 \text{ [ON/C·CE]} \text{ [20]} \text{ [-]} \text{ [15]} \text{ [%]} \text{ [=]} \text{ [17]}$	0. 23. 17.

Example	Operation	Display
2×3 $-) 3 \times 4$ $+) 4 \times 5$ $\hline 14$	$2 \text{ [ON/C·CE]} \text{ [2]} \text{ [x]} \text{ [3]} \text{ [M+]} \text{ [M]}$ $3 \text{ [ON/C·CE]} \text{ [3]} \text{ [x]} \text{ [4]} \text{ [M-]} \text{ [M]}$ $4 \text{ [ON/C·CE]} \text{ [4]} \text{ [x]} \text{ [5]} \text{ [M+]} \text{ [M]}$ $\text{[MRC]} \text{ [M]}$ $\text{[MRC]} \text{ [M]}$	0. 6. 12. 20. 14. 14.
$2 + 3 + 3 = 8$ $6 - 2 - 2 = 2$ $2^3 = 8$	$2 \text{ [ON/C·CE]} \text{ [2]} \text{ [+]} \text{ [3]} \text{ [=]} \text{ [8]}$ $6 \text{ [ON/C·CE]} \text{ [6]} \text{ [-]} \text{ [2]} \text{ [=]} \text{ [2]}$ $2 \text{ [ON/C·CE]} \text{ [2]} \text{ [x]} \text{ [2]} \text{ [=]} \text{ [8]}$	0. 8. 2. 8.
$\frac{1}{4} = 0.25$	$1 \text{ [ON/C·CE]} \text{ [1]} \text{ [÷]} \text{ [4]} \text{ [=]} \text{ [0.25]}$	0. 0.25

Funciones de las teclas:

ON/C·CE : Encender / Borrar / Borrar la última entrada

AC : Borrar todo

→ : Tecla de conmutación derecha (Desplaza el valor mostrado a la derecha y borra el último dígito.)

1 ~ **9** **0** **00** **.** : Teclas de números

+ **-** **x** **÷** **=** **%** : Teclas de función

M+ : Memoria más (Suma el valor mostrado a la memoria independiente.)

M- : Memoria menos (Resta el valor mostrado de la memoria independiente.)

MRC : Chamar Memória / Limpar Memória

00 : Introducción rápida de „0“ (Añade dos veces el „0“ cuando se pulsa una vez.)

SET : Tecla de tipo impositivo

STORE

TAX+ : Tecla para precios con tipo impositivo y guardar el tipo impositivo al pulsar las teclas „SET“ y „TAX+“

RECALL

TAX- : Tecla para precios sin tipo impositivo y abrir el tipo impositivo al pulsar las teclas „SET“ y „TAX-“

Pantalla LCD:

M (MEMORY) : Memoria independiente

- (MINUS) : Señal negativo

E (ERROR) : La pantalla muestra „ERROR“ si el resultado supera el número máximo de dígitos que se pueden mostrar.

※ Pulse „ON/C·CE“ o „AC“ para borrar todos los valores.

Cambiar la Batería:

※ Esta serie de productos tiene dos fuentes de alimentación: 1. Energía solar 2. Batería (1,5 V) O corriente con una batería de 1,5 V.

※ Desconexión automática: Transcurridos unos 10 minutos.

※ La corriente de la batería estará baja si la pantalla empieza a verse borrosa. Puede utilizar el panel solar para obtener la energía o sustituir la batería para que la pantalla vuelva a verse nítida.

Aviso de garantía:

Este producto ha sido fabricado con la más alta exactitud y según las normas de calidad más estrictas. El material utilizado como también su fabricación están sujetas a pruebas permanentes. La garantía es válida cinco años y se refiere a reparar los desperfectos de fabricación o material. El plazo de garantía comienza el día de la venta al primer usuario. Como documento es válido el recibo de caja o la factura. No están incluidos en la garantía los daños que sean consecuencia de un trato inadecuado o desperfectos mecánicos o de desgaste natural ni los daños de las baterías (posiblemente suministradas). Se termina la garantía si se realiza una manipulación por personas extrañas. No tomamos la responsabilidad por daños de consecuencia. Las deficiencias que se detecten tienen que ser reclamadas dentro de los 14 días después de la recepción de la mercancía. Las deficiencias que no se reconozcan en seguida, se deberán reclamar inmediatamente después de su detección. La mercancía que ha sido reclamada a tiempo la reparamos o enviamos el repuesto con exclusión de otras exigencias de garantía por parte del comprador. Si por nuestra parte dejamos expirar uno de los prudentes plazos posteriores fijados, sin haber solucionado las deficiencias, el comprador tendrá derecho a abandonar el contrato. En caso de garantía, reexpida por favor su aparato con el documento de venta a alguna de sus filiales de venta. Entregue por favor su nombre, su dirección y la descripción de las deficiencias de las deficiencias. En caso de que aparezca algún desperfecto fuera del tiempo de garantía, es posible realizar una reparación u obtener repuestos sujeto a gastos. En este caso comuníquese igualmente con el lugar de venta. Estas disposiciones no excluyen la aplicación del derecho europeo.

En caso de que aparezca algún desperfecto fuera del tiempo de garantía, es posible realizar una reparación u obtener repuestos sujeto a gastos. En este caso comuníquese. En caso de que aparezca algún desperfecto fuera del tiempo de garantía, es posible realizar una reparación u obtener repuestos sujeto a gastos. En este caso comuníquese igualmente con el lugar de venta. Estas disposiciones no excluyen la aplicación del derecho europeo.

FI: M 112 -taskulaskimen käyttöohje

Example	Operation	Display
$2 + 3 - 1 = 4$ $2 \times (3 + 4) - 5 = 9$ $3 \times 2.54 = 7.62$	$\text{ON/C}\cdot\text{CE}$ 2 + 3 - 1 = 3 + 4 = 7 2 ON/CCE 3 x 2.54 =	0. 4. 9. 7.62
$4 \times 3 = 12$ $4 \times 5 = 20$ $6 \div 2 = 3$ $8 \div 2 = 4$	$\text{ON/C}\cdot\text{CE}$ 4 x 3 = 5 = 6 ÷ 2 = 8 =	0. 12. 20. 3. 4.
$10 + 5\% = 10.5$ $10 - 5\% = 9.5$ $10 \times 5\% = 0.5$ $10 \div 5\% = 200$	$\text{ON/C}\cdot\text{CE}$ 10 + 5 % = 10 - 5 % = 10 x 5 % = 10 ÷ 5 % =	0. 10.5 9.5 0.5 200.
$20 \times (1 + 15\%) = 23$ $20 \times (1 - 15\%) = 17$	$\text{ON/C}\cdot\text{CE}$ 20 + 15 % = 20 - 15 % =	0. 23. 17.

Example	Operation	Display
2×3 $-) 3 \times 4$ $\frac{+) 4 \times 5}{14}$	$\text{ON/C}\cdot\text{CE}$ 2 x 3 M+ 3 x 4 M- 4 x 5 M+ MRC MRC	0. 6. 12. 20. 14. 14.
$2 + 3 + 3 = 8$ $6 - 2 - 2 = 2$ $2^3 = 8$	$\text{ON/C}\cdot\text{CE}$ 2 + 3 = = 6 - 2 = = 2 x 2 = =	0. 8. 2. 8.
$\frac{1}{4} = 0.25$	$\text{ON/C}\cdot\text{CE}$ 1 ÷ 4 =	0. 0.25

Näppäintoiminnot:

- $\text{ON/C}\cdot\text{CE}$: Käynnistä / Sammuta / Poista viimeisin merkintä
 AC : Poista kaikki
 \rightarrow : Oikea vaihtonäppäin (siirtää näytöllä näkyvää arvoa oikealle ja poistaa viimeisen numeron.)
 1 ~ 9 0 00 . : Numeronäppäimet
 + - x ÷ = % : Toimintonäppäimet
 M+ : Muisti plus (lisää näytöllä näkyvän arvon riippumattomaan muistiin).
 M- : Muisti miinus (vähentää näytöllä näkyvän arvon riippumattomasta muistista).
 MRC : Hae muistista / Tyhjennä muisti
 00 : Nollan nopea lisääminen (yhdeällä painalluksella tulee näkyviin kaksi nollaa).
 SET : Verokantanäppäin
 STORE
 TAX+ : Hinnan ja verokannan näppäin ja verokannan tallennus painamalla näppäimiä „SET“ ja „TAX+“
 RECALL
 TAX- : Näppäimet hinnalle ilman verokantoja ja verokannan hakemiseen painamalla näppäimiä „SET“ ja „TAX-“

LCD-näyttö:

- M (MEMORY) : Riippumaton muisti
 - (MINUS) : Negatiivinen etumerkki
 E (ERROR) : Näytöllä lukee „ERROR“ (virhe), jos tulos ylittää näytettävien merkkien enimmäismäärän.

✳ Poista kaikki arvot painamalla „ON/C·CE“- tai „AC“-näppäintä.

Pariston vaihtaminen:

- ✳ Tämä tuotesarja käyttää kahta eri virtalähdettä: 1. aurinkoenergiaa 2. paristoa (1,5 V) tai 1,5 V:n pariston virtaa.
 ✳ Automaattinen virrankatkaisu noin 10 minuutin kuluttua.
 ✳ Näytön muuttuminen epätarkaksi on merkki siitä, että pariston virta on melkein lopussa. Voit käyttää sähkösyöttöön aurinkomo duulia tai vaihtaa pariston, jotta näytön kuva muuttuu jälleen teräväksi.

Takuuviite:

Tämä tuote on valmistettu erittäin huolellisesti noudattaen tarkkoja laatuvaatimuksia. Niin käytetyt raaka-aineet kuin itse valmistusprosessi ovat jatkuvan tarkkailun alaisina. Takuu on voimassa viisi vuotta, ja se kattaa valmistus- tai materiaaliviat. Takuaika alkaa ensimmäisen loppukuluttajan ostopäivänä. Tositteena tästä on joko kassakuitti tai lasku. Takuun ulkopuolella ovat viat, jotka johtuvat asiattomasta käytöstä tai käytön aiheuttamasta luonnollisesta kulumisesta tai mahdollisesti mukana toimitettavien paristojen vioista. Takuu raukeaa, jos vaaka manipuloi kolmas osapuoli. Valmistaja ei vastaa tästä aiheutuvista muista vioista. Havaittavista vioista on ilmoitettavat 14 päivän kuluessa vaa'an vastaanottamisesta, piilevistä virheistä on ilmoitettava heti kun ne ilmenevät. Asianmukaisesti ilmoitetuissa tapauksissa korjaamme vaa'an tai toimittamme tilalle korvaavan tuotteen, ostajalla ei tällöin ole oikeutta lisävaatimuksiin. Jos valmistaja ei noudata kohtuulliseksi katsottua asettamaansa aikaa vian korjaamiseksi, on ostajalla oikeus purkaa tehty sopimus. Takuutapauksissa pyydämme toimittamaan vaa'an ostokuitteineen maahantuojalle. Mukaan pyydämme liittämään nimenne, osoitteenne ja vikakuvausten. Jos vika ilmenee takuujan ulkopuolella, on maksullinen korjaus tai korvaus mahdollinen. Pyydämme tällöin ottamaan yhteyttä myyjään. Nämä ehdot eivät sulje pois lain asettamia vaatimuksia.

FR: Mode d'emploi calculatrice de poche M 112

Exemple	Operation	Display
$2 + 3 - 1 = 4$ $2 \times (3 + 4) - 5 = 9$ $3 \times 2.54 = 7.62$	$2 \text{ [ON/C·CE]} \text{ [2]} \text{ [+]} \text{ 3 [3]} \text{ [-]} \text{ 1 [1]} \text{ [=]} \text{ 4.}$ $3 \text{ [3]} \text{ [+]} \text{ 4 [4]} \text{ [X]} \text{ 2 [2]} \text{ [-]} \text{ 5 [5]} \text{ [=]} \text{ 9.}$ $2 \text{ [ON/C·CE]} \text{ [2]} \text{ [X]} \text{ 2.54 [2.] [5] [4]} \text{ [=]} \text{ 7.62}$	0. 4. 9. 7.62
$4 \times 3 = 12$ $4 \times 5 = 20$ $6 \div 2 = 3$ $8 \div 2 = 4$	$4 \text{ [4]} \text{ [X]} \text{ 3 [3]} \text{ [=]} \text{ 12.}$ $4 \text{ [4]} \text{ [X]} \text{ 5 [5]} \text{ [=]} \text{ 20.}$ $6 \text{ [6]} \text{ [÷]} \text{ 2 [2]} \text{ [=]} \text{ 3.}$ $8 \text{ [8]} \text{ [÷]} \text{ 2 [2]} \text{ [=]} \text{ 4.}$	0. 12. 20. 3. 4.
$10 + 5\% = 10.5$ $10 - 5\% = 9.5$ $10 \times 5\% = 0.5$ $10 \div 5\% = 200$	$10 \text{ [10]} \text{ [+]} \text{ 5 [5]} \text{ [%]} \text{ [=]} \text{ 10.5}$ $10 \text{ [10]} \text{ [-]} \text{ 5 [5]} \text{ [%]} \text{ [=]} \text{ 9.5}$ $10 \text{ [10]} \text{ [X]} \text{ 5 [5]} \text{ [%]} \text{ [=]} \text{ 0.5}$ $10 \text{ [10]} \text{ [÷]} \text{ 5 [5]} \text{ [%]} \text{ [=]} \text{ 200.}$	0. 10.5 9.5 0.5 200.
$20 \times (1 + 15\%) = 23$ $20 \times (1 - 15\%) = 17$	$20 \text{ [20]} \text{ [+]} \text{ 15 [15]} \text{ [%]} \text{ [=]} \text{ 23.}$ $20 \text{ [20]} \text{ [-]} \text{ 15 [15]} \text{ [%]} \text{ [=]} \text{ 17.}$	0. 23. 17.

Exemple	Operation	Display
2×3 $-) 3 \times 4$ $+) 4 \times 5$ 14	$2 \text{ [2]} \text{ [X]} \text{ 3 [3]} \text{ [M+]} \text{ M}$ $3 \text{ [3]} \text{ [X]} \text{ 4 [4]} \text{ [M-]} \text{ M}$ $4 \text{ [4]} \text{ [X]} \text{ 5 [5]} \text{ [M+]} \text{ M}$ $\text{[MRC]} \text{ M}$ $\text{[MRC]} \text{ M}$	0. 6. 12. 20. 14. 14.
$2 + 3 + 3 = 8$ $6 - 2 - 2 = 2$ $2^3 = 8$	$2 \text{ [2]} \text{ [+]} \text{ 3 [3]} \text{ [=]} \text{ 8.}$ $6 \text{ [6]} \text{ [-]} \text{ 2 [2]} \text{ [=]} \text{ 2.}$ $2 \text{ [2]} \text{ [X]} \text{ 2 [2]} \text{ [=]} \text{ 8.}$	0. 8. 2. 8.
$\frac{1}{4} = 0.25$	$1 \text{ [1]} \text{ [÷]} \text{ 4 [4]} \text{ [=]} \text{ 0.25}$	0. 0.25

Fonctions des touches :

[ON/C·CE] : Allumer / Effacer/ Effacer la dernière entrée

[AC] : Tout effacer

[→] : Bouton Shift droit (Déplace la valeur affichée vers la droite et efface le dernier chiffre.)

$\text{[1]} \sim \text{[9]} \text{ [0]} \text{ [00]} \text{ [·]}$: Touches numériques

$\text{[+]} \text{ [-]} \text{ [X]} \text{ [÷]} \text{ [=]} \text{ [%]}$: Touches de fonction

[M+] : Mémoire Plus (Ajoute la valeur affichée à la mémoire indépendante.)

[M-] : Mémoire Moins (Soustrait la valeur affichée de la mémoire indépendante.)

[MRC] : Appeler la mémoire / Effacer la mémoire

[00] : Ajout rapide de „0“ (Affiche deux „0“ en appuyant une fois.)

[SET] : Bouton taux

STORE

[TAX+] : Touche pour les prix taxes comprises et sauvegarde du taux d'imposition en appuyant sur les boutons „SET“ et „TAX+“

RECALL

[TAX-] : Touche pour les prix hors taxes et appel du taux d'imposition en appuyant sur les boutons „SET“ et „TAX-“

Écran LCD :

M (MEMORY) : Mémoire indépendante

- (MINUS) : Signe négatif

E (ERROR) : L'écran affiche „ERROR“ lorsque le résultat dépasse le nombre maximal de chiffres pouvant être affichés.

※ Appuyez sur „ON/C·CE“ ou „AC“ pour effacer toutes les valeurs.

Changer les piles :

※ Cette série de produits dispose de deux sources d'alimentation : 1. Énergie solaire 2. Piles (1.5 V). Ou le courant d'une batterie de 1,5V.

※ Spegnimento automatico: dopo circa 10 minuti.

※ Lorsque l'affichage devient trouble, cela indique que les piles sont presque épuisées. Vous pouvez utiliser le panneau solaire ou changer les piles pour rendre l'affichage à nouveau clair.

Garantie :




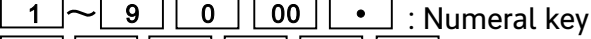
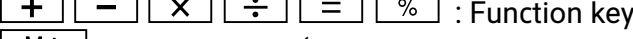







Ce produit a été fabriqué avec le plus grand soin et en respectant des directives très sévères relatives à la qualité. Les matériaux employés et la production sont soumis à des contrôles permanents. La garantie est de cinq ans et s'étend à la réparation des défauts de fabrication ou de matériel. La garantie prend effet avec le jour de la vente au premier utilisateur. Comme justificatif suffit le bon de caisse ou la facture. Sont exclus de la garantie tous les dommages qui proviennent d'une utilisation inadéquate, d'un dommage mécanique ou d'une usure naturelle ainsi que les dommages causés par les batteries (faisant éventuellement partie de la livraison). La garantie cesse en cas d'intervention de tiers. Nous ne pouvons être tenus responsables de dommages conséquents. Des défauts reconnaissables doivent être réclamés dans les 14 jours qui suivent la réception de la marchandise, des vices cachés immédiatement après la découverte des défauts. Des marchandises réclamées à juste titre seront réparées ou nous fournirons remplacement, exclusion faite de toutes autres prétentions de garanties de l'acheteur. Si nous laissons écouler un délai qui nous a été fixé sans avoir remédié au défaut, l'acheteur est en droit d'annuler le contrat. En cas de garantie, faites suivre l'appareil avec la quittance d'achat à votre point de vente. Veuillez s.v.p. indiquer votre nom et adresse et décrivez le défaut. Si un défaut se présente en dehors du délai de garantie, une réparation ou un échange aux frais du client est possible. Veuillez dans ce cas également consulter votre point de vente. Ces prescriptions n'excluent pas l'application du droit européen de las deficiencias.

GB: Operating Instructions pocket calculator M 112

Example	Operation	Display
$2 + 3 - 1 = 4$ $2 \times (3 + 4) - 5 = 9$ $3 \times 2.54 = 7.62$	$2 \text{ [ON/C-CE]} \text{ [ON/C-CE]} \text{ [2]} \text{ [ON/C-CE]} \text{ [3]} \text{ [ON/C-CE]} \text{ [+]} \text{ [ON/C-CE]} \text{ [1]} \text{ [ON/C-CE]} \text{ [-]} \text{ [ON/C-CE]} \text{ [2]} \text{ [ON/C-CE]} \text{ [3]} \text{ [ON/C-CE]} \text{ [4]} \text{ [ON/C-CE]} \text{ [x]} \text{ [ON/C-CE]} \text{ [2]} \text{ [ON/C-CE]} \text{ [-]} \text{ [ON/C-CE]} \text{ [5]} \text{ [ON/C-CE]} \text{ [=]} \text{ [ON/C-CE]} \text{ [2]} \text{ [ON/C-CE]} \text{ [3]} \text{ [ON/C-CE]} \text{ [x]} \text{ [ON/C-CE]} \text{ [2.54]} \text{ [ON/C-CE]} \text{ [=]}$	0. 4. 9. 7.62
$4 \times 3 = 12$ $4 \times 5 = 20$ $6 \div 2 = 3$ $8 \div 2 = 4$	$4 \text{ [ON/C-CE]} \text{ [4]} \text{ [ON/C-CE]} \text{ [x]} \text{ [ON/C-CE]} \text{ [3]} \text{ [ON/C-CE]} \text{ [=]} \text{ [ON/C-CE]} \text{ [4]} \text{ [ON/C-CE]} \text{ [x]} \text{ [ON/C-CE]} \text{ [5]} \text{ [ON/C-CE]} \text{ [=]} \text{ [ON/C-CE]} \text{ [6]} \text{ [ON/C-CE]} \text{ [div]} \text{ [ON/C-CE]} \text{ [2]} \text{ [ON/C-CE]} \text{ [=]} \text{ [ON/C-CE]} \text{ [8]} \text{ [ON/C-CE]} \text{ [div]} \text{ [ON/C-CE]} \text{ [2]} \text{ [ON/C-CE]} \text{ [=]}$	0. 12. 20. 3. 4.
$10 + 5\% = 10.5$ $10 - 5\% = 9.5$ $10 \times 5\% = 0.5$ $10 \div 5\% = 200$	$10 \text{ [ON/C-CE]} \text{ [10]} \text{ [ON/C-CE]} \text{ [+]} \text{ [ON/C-CE]} \text{ [5]} \text{ [ON/C-CE]} \text{ [%]} \text{ [ON/C-CE]} \text{ [=]} \text{ [ON/C-CE]} \text{ [10]} \text{ [ON/C-CE]} \text{ [-]} \text{ [ON/C-CE]} \text{ [5]} \text{ [ON/C-CE]} \text{ [%]} \text{ [ON/C-CE]} \text{ [=]} \text{ [ON/C-CE]} \text{ [10]} \text{ [ON/C-CE]} \text{ [x]} \text{ [ON/C-CE]} \text{ [5]} \text{ [ON/C-CE]} \text{ [%]} \text{ [ON/C-CE]} \text{ [=]} \text{ [ON/C-CE]} \text{ [10]} \text{ [ON/C-CE]} \text{ [div]} \text{ [ON/C-CE]} \text{ [5]} \text{ [ON/C-CE]} \text{ [%]} \text{ [ON/C-CE]} \text{ [=]}$	0. 10.5 9.5 0.5 200.
$20 \times (1 + 15\%) = 23$ $20 \times (1 - 15\%) = 17$	$20 \text{ [ON/C-CE]} \text{ [20]} \text{ [ON/C-CE]} \text{ [+]} \text{ [ON/C-CE]} \text{ [15]} \text{ [ON/C-CE]} \text{ [%]} \text{ [ON/C-CE]} \text{ [=]} \text{ [ON/C-CE]} \text{ [20]} \text{ [ON/C-CE]} \text{ [-]} \text{ [ON/C-CE]} \text{ [15]} \text{ [ON/C-CE]} \text{ [%]} \text{ [ON/C-CE]} \text{ [=]}$	0. 23. 17.

Example	Operation	Display
2×3 $-) 3 \times 4$ $+) 4 \times 5$ 14	$2 \text{ [ON/C-CE]} \text{ [2]} \text{ [ON/C-CE]} \text{ [x]} \text{ [ON/C-CE]} \text{ [3]} \text{ [ON/C-CE]} \text{ [M+]} \text{ [ON/C-CE]} \text{ [3]} \text{ [ON/C-CE]} \text{ [x]} \text{ [ON/C-CE]} \text{ [4]} \text{ [ON/C-CE]} \text{ [M-]} \text{ [ON/C-CE]} \text{ [4]} \text{ [ON/C-CE]} \text{ [x]} \text{ [ON/C-CE]} \text{ [5]} \text{ [ON/C-CE]} \text{ [M+]} \text{ [ON/C-CE]} \text{ [MRC]} \text{ [ON/C-CE]} \text{ [MRC]}$	0. M 6. M 12. M 20. M 14. 14.
$2 + 3 + 3 = 8$ $6 - 2 - 2 = 2$ $2^3 = 8$	$2 \text{ [ON/C-CE]} \text{ [2]} \text{ [ON/C-CE]} \text{ [+]} \text{ [ON/C-CE]} \text{ [3]} \text{ [ON/C-CE]} \text{ [+]} \text{ [ON/C-CE]} \text{ [3]} \text{ [ON/C-CE]} \text{ [=]} \text{ [ON/C-CE]} \text{ [6]} \text{ [ON/C-CE]} \text{ [-]} \text{ [ON/C-CE]} \text{ [2]} \text{ [ON/C-CE]} \text{ [-]} \text{ [ON/C-CE]} \text{ [2]} \text{ [ON/C-CE]} \text{ [=]} \text{ [ON/C-CE]} \text{ [2]} \text{ [ON/C-CE]} \text{ [x]} \text{ [ON/C-CE]} \text{ [2]} \text{ [ON/C-CE]} \text{ [=]} \text{ [ON/C-CE]} \text{ [2]} \text{ [ON/C-CE]} \text{ [x]} \text{ [ON/C-CE]} \text{ [2]} \text{ [ON/C-CE]} \text{ [=]}$	0. 8. 2. 8.
$\frac{1}{4} = 0.25$	$1 \text{ [ON/C-CE]} \text{ [1]} \text{ [ON/C-CE]} \text{ [div]} \text{ [ON/C-CE]} \text{ [4]} \text{ [ON/C-CE]} \text{ [=]}$	0. 0.25

Key Operations:

-  : Power On / Clear / Clear Error
 : All clear
 : Right shift key (Shifts the displayed value to the right deleting the rightmost digit.)
 : Numeral key
 : Function key
 : Memory plus (Adds the displayed value to the independent memory.)
 : Memory minus (Subtracts the displayed value from the independent memory.)
 : Memory Recall / Memory Clear
 : Fast addition of „0“ (Displays two „0“ when pressed once.)
 : Tax Setting key
 STORE
 : Price with tax key and store tax rate when pressing „SET“ & „TAX+“ keys
 RECALL
 : Price without tax keys and recall tax rate when pressing „SET“ & „TAX-“ keys

LCD Display:

- M (MEMORY) : Independent memory
 - (MINUS) : Negative vice
 E (ERROR) : The display shows „ERROR“ when the answer exceeds the maximum number of display.

※ Press „ON/C-CE“ or „AC“ to clear all values.

How to change the battery:

- ※ The product series adopt two power: 1. Solar energy 2. Battery (1.5V). Or adopt power of 1.5V battery.
 ※ Auto Power-off: After approximately 10 minutes.
 ※ When the display becomes blurred, this indicates the battery power is nearly gone. You can use solar energy for power or replace the battery to make the display clear again.

Guarantee:

This product has been manufactured with the utmost care and by applying the strictest quality guidelines. The material used and the manufacturing process are subject to constant testing. The guarantee is valid for five years and covers the repair of defects in the production process or in the materials used. The period of guarantee commences with the day of sale to the first user. The payment slip or the purchase bill are proof. Damage attributable to improper handling, mechanical damage or natural wear and tear as well as damage to due the batteries (if supplied) are excluded from the guarantee. In cases of manipulation by parties other than the supplier the guarantee lapses. No liability is accepted for consequential damages. Complaints in respect of recognisable defects must be reported within fourteen days after the receipt of the goods. Hidden defects should be notified immediately on discovery. Goods which have been justifiably rejected will be repaired. In case we let a reasonable period of grace pass without eliminating the defect the buyer is entitled to withdraw from the contract. In case of guarantee claims please forward the device with the receipt to the point of sale. Please, provide your name, address and a description of the defect. In the case of defects occurring outside the guarantee period a repair or replacement subject to payment of the costs is possible. In such cases, please contact again the point of sale. Nothing in the above conditions excludes the application of provisions of the EU.

GR: Οδηγίες χρήσης Αριθμομηχανή τσέπης M 112

Example	Operation	Display
$2 + 3 - 1 = 4$ $2 \times (3 + 4) - 5 = 9$ $3 \times 2.54 = 7.62$	$2 \quad + \quad 3 \quad = \quad 1$ $3 \quad \times \quad 4 \quad = \quad 2$ $2 \quad \times \quad 2.54 \quad =$	0. 4. 9. 7.62
$4 \times 3 = 12$ $4 \times 5 = 20$ $6 \div 2 = 3$ $8 \div 2 = 4$	$4 \quad \times \quad 3 \quad =$ $6 \quad \div \quad 2 \quad =$ $8 \quad \div \quad 2 \quad =$	0. 12. 20. 3. 4.
$10 + 5\% = 10.5$ $10 - 5\% = 9.5$ $10 \times 5\% = 0.5$ $10 \div 5\% = 200$	$10 \quad + \quad 5 \quad \% \quad =$ $10 \quad - \quad 5 \quad \% \quad =$ $10 \quad \times \quad 5 \quad \% \quad =$ $10 \quad \div \quad 5 \quad \% \quad =$	0. 10.5 9.5 0.5 200.
$20 \times (1 + 15\%) = 23$ $20 \times (1 - 15\%) = 17$	$20 \quad + \quad 15 \quad \% \quad =$ $20 \quad - \quad 15 \quad \% \quad =$	0. 23. 17.

Example	Operation	Display
2×3 $-) 3 \times 4$ $+) 4 \times 5$ 14	$2 \quad \times \quad 3 \quad =$ $3 \quad \times \quad 4 \quad =$ $4 \quad \times \quad 5 \quad =$ MRC MRC	0. M 6. M 12. M 20. M 14. 14.
$2 + 3 + 3 = 8$ $6 - 2 - 2 = 2$ $2^3 = 8$	$2 \quad + \quad 3 \quad =$ $6 \quad - \quad 2 \quad =$ $2 \quad \times \quad 2 \quad =$	0. 8. 2. 8.
$\frac{1}{4} = 0.25$	$1 \quad \div \quad 4 \quad =$	0. 0.25

Λειτουργίες πλήκτρων:

- : Ενεργοποίηση/Διαγραφή / Διαγραφή τελευταίας καταχώρισης
- : Διαγραφή όλων
- : Δεξιό πλήκτρο shift (Μετατοπίζει την εμφανιζόμενη τιμή προς τα δεξιά και διαγράφει το τελευταίο ψηφίο.)
- : Αριθμητικά πλήκτρα
- : Πλήκτρα λειτουργιών
- : Μνήμη συν (Προσθέτει την εμφανιζόμενη τιμή στην ανεξάρτητη μνήμη.)
- : Μνήμη μείον (Αφαιρεί την εμφανιζόμενη τιμή από την ανεξάρτητη μνήμη.)
- : Κλήση μνήμης / Διαγραφή μνήμης
- : Γρήγορη προσθήκη του „0“ (Όταν πατιέται μία φορά, δείχνει δύο φορές το „0“.)
- : Πλήκτρο φορολογικού συντελεστή STORE
- : Πλήκτρο για τιμή με φορολογικό συντελεστή και αποθήκευση του φορολογικού συντελεστή κατά το πάτημα των πλήκτρων „SET“ (ορισμός) και „TAX+“ (συν φόρο)
- RECALL
- : Πλήκτρα για τιμή χωρίς φορολογικούς συντελεστές και κλήση του φορολογικού συντελεστή κατά το πάτημα των πλήκτρων „SET“ (ορισμός) και „TAX-“ (φόρος μείον)

ΟΘΟΝΗ LCD:

- M (MEMORY) : Ανεξάρτητη μνήμη
- (- MINUS) : Αρνητικό πρόσημο
- E (ERROR) : Στην οθόνη εμφανίζεται η ένδειξη „ERROR“ όταν το αποτέλεσμα υπερβαίνει τον μέγιστο αριθμό ψηφίων που μπορούν να εμφανιστούν.

※ Πατήστε „ON/C-CE“ ή „AC“, για να διαγράψετε όλες τις τιμές.

Αντικατάσταση της μπαταρίας:

- ※ Αυτή η σειρά προϊόντος διαθέτει δύο πηγές ρεύματος: 1. Ηλιακή ενέργεια 2. Μπαταρία (1,5 V). Ή το ρεύμα μιας μπαταρίας 1,5 V.
- ※ Αυτόματη απενεργοποίηση: Μετά από περίπου 10 λεπτά.
- ※ Όταν χειροτερεύει η ευκρίνεια της οθόνης, αυτό υποδεικνύει ότι η το ρεύμα της μπαταρίας έχει σχεδόν εξαντληθεί. Μπορείτε να χρησιμοποιήσετε την ηλιακή ενέργεια για την τροφοδοσία ρεύματος ή να αντικαταστήσετε την μπαταρία, για να επαναφέρετε την ευκρίνεια στην οθόνη.

Εγγύηση:

Αυτό το προϊόν έχει κατασκευαστεί με τη μέγιστη δυνατή φροντίδα και με την εφαρμογή των αυστηρότερων κατευθυντήριων γραμμών ποιότητας. Το χρησιμοποιούμενο υλικό και η διαδικασία κατασκευής υπόκεινται σε συνεχείς δοκιμές. Η εγγύηση ισχύει για 5 χρόνια και καλύπτει την επισκευή ελαττωμάτων που προέκυψαν κατά τη διαδικασία παραγωγής ή στα χρησιμοποιούμενα υλικά. Ο χρόνος εγγύησης αρχίζει από την ημέρα πώλησης στον πρώτο χρήστη. Το γραμμάτιο πληρωμής ή το τιμολόγιο αγοράς αποτελούν τη σχετική απόδειξη. Εξαιρούνται από την εγγύηση οι ζημιές που οφείλονται σε μη ενδεδειγμένο χειρισμό, μηχανική ζημιά ή φθορά εκ συνήθους χρήσεως, καθώς και ζημιές που οφείλονται στις μπαταρίες (εάν παρέχονται). Σε περίπτωση παρέμβασης από άλλα πρόσωπα εκτός του προμηθευτή, η εγγύηση παύει να ισχύει. Δεν αναλαμβάνεται καμία ευθύνη για επακόλουθες ζημιές. Οι διαμαρτυρίες σχετικά με εμφανή ελαττώματα πρέπει να κοινοποιούνται εντός δεκατεσσάρων ημερών από την παραλαβή των εμπορευμάτων. Τα κρυφά ελαττώματα πρέπει να κοινοποιούνται αμέσως μετά την ανακάλυψή τους. Τα εμπορεύματα που έχουν δικαιολογημένα απορριφθεί θα επισκευάζονται. Σε περίπτωση που αφήσουμε να παρέλθει μια εύλογη περίοδος χάριτος χωρίς να εξαλείψουμε το ελάττωμα, ο αγοραστής δικαιούται να υπαναχωρήσει από τη σύμβαση. Σε περίπτωση αξιώσεων που απορρέουν από την εγγύηση, προωθήστε τη συσκευή μαζί με την απόδειξη στο σημείο πώλησης. Αναφέρετε το όνομά σας, τη διεύθυνσή σας και μια περιγραφή του ελαττώματος. Σε περίπτωση ελαττωμάτων που προκύπτουν εκτός του χρόνου εγγύησης, είναι εφικτή η επισκευή ή αντικατάσταση με χρέωση του αντίστοιχου κόστους. Σε τέτοιες περιπτώσεις, επικοινωνήστε εκ νέου με το σημείο πώλησης. Κανένας από τους ανωτέρω όρους δεν αποκλείει την εφαρμογή διατάξεων της ΕΕ.

HR: Upute za upotrebu džepnog kalkulatora M 112

Example	Operation	Display
$2 + 3 - 1 = 4$ $2 \times (3 + 4) - 5 = 9$ $3 \times 2.54 = 7.62$	$2 \quad + \quad 3 \quad - \quad 1 \quad =$ $3 \quad + \quad 4 \quad \times \quad 2 \quad - \quad 5 \quad =$ $2 \quad \times \quad 2.54 \quad =$	0. 4. 9. 7.62
$4 \times 3 = 12$ $4 \times 5 = 20$ $6 \div 2 = 3$ $8 \div 2 = 4$	$4 \quad \times \quad 3 \quad =$ $4 \quad \times \quad 5 \quad =$ $6 \quad \div \quad 2 \quad =$ $8 \quad \div \quad 2 \quad =$	0. 12. 20. 3. 4.
$10 + 5\% = 10.5$ $10 - 5\% = 9.5$ $10 \times 5\% = 0.5$ $10 \div 5\% = 200$	$10 \quad + \quad 5 \quad \% \quad =$ $10 \quad - \quad 5 \quad \% \quad =$ $10 \quad \times \quad 5 \quad \% \quad =$ $10 \quad \div \quad 5 \quad \% \quad =$	0. 10.5 9.5 0.5 200.
$20 \times (1 + 15\%) = 23$ $20 \times (1 - 15\%) = 17$	$20 \quad + \quad 15 \quad \% \quad =$ $20 \quad - \quad 15 \quad \% \quad =$	0. 23. 17.

Example	Operation	Display
2×3 $-) 3 \times 4$ $+) 4 \times 5$ $\quad \quad \quad 14$	$2 \quad \times \quad 3 \quad =$ $3 \quad \times \quad 4 \quad =$ $4 \quad \times \quad 5 \quad =$ MRC MRC	0. M 6. M 12. M 20. M 14. 14.
$2 + 3 + 3 = 8$ $6 - 2 - 2 = 2$ $2^3 = 8$	$2 \quad + \quad 3 \quad =$ $6 \quad - \quad 2 \quad =$ $2 \quad \times \quad 2 \quad =$	0. 8. 2. 8.
$\frac{1}{4} = 0.25$	$1 \quad \div \quad 4 \quad =$	0. 0.25

Funkcije tipki:

- $\text{ON/C}\cdot\text{CE}$: uključi / izbriši / izbriši zadnji unos
- AC : brisati sve
- \rightarrow : desni pomak (pomiče prikazanu vrijednost udesno i briše posljednju znamenku)
- 1 ~ 9 0 00 . : brojčane tipke
- + - \times \div = % : funkcijske tipke
- M+ : memorija plus (dodaje prikazanu vrijednost u neovisnu memoriju)
- M- : memorija minus (oduzima prikazanu vrijednost od neovisne memorije)
- MRC : pozivanje memorije / brisanje memorije
- 00 : brzo dodavanje „0“ (prikazuje „0“ dva puta kada se jednom pritisne)
- SET : tipka za poreznu stopu
- STORE
- TAX+ : tipka za cijenu s poreznom stopom i spremanje porezne stope pritiskom na tipke „SET“ i „TAX+“
- RECALL
- TAX- : tipke za cijenu bez poreznih stopa i stopu poreza za opoziv kada pritisnete tipke „SET“ i „TAX-“

LCD zaslon:

- M (MEMORY) : neovisna pohrana
- (MINUS) : negativan predznak
- E (ERROR) : zaslon će prikazati „ERROR“ ako rezultat premašuje najveći broj znamenki koji je moguće prikazati.

※ Pritisnite „ON/C·CE“ ili „AC“ za brisanje svih vrijednosti.

Promjena baterije:

- ※ Ova serija proizvoda ima dva izvora napajanja: 1. Solarna energija 2. Baterija (1,5 V) ili napajanje iz baterije od 1,5 V.
- ※ Automatsko isključivanje: nakon otprilike 10 minuta.
- ※ Ako zaslon postane zamućen, to znači da je baterijagotovo prazna. Možete koristiti solarni modul za napajanje ili zamijeniti bateriju kako biste ponovno dobili oštar zaslon.

Obavijest jamstvo:

Ovaj je proizvod proizveden s najvećom pažnjom i primjenom najstrožih smjernica za kvalitetu. Upotrebljeni materijal i postupak izrade podliježu stalnom ispitivanju. Garancija vrijedi 5 godine i odnosi se na popravak oštećenja u proizvodnom procesu ili u korištenim materijalima. Rok garancije započinje danom prodaje prvom korisniku. Uplatnica ili račun za kupnju su dokaz. Oštećenja koja se mogu pripisati nepravilnom rukovanju, mehaničkim oštećenjima ili prirodno habanje, kao i oštećenja na baterijama (ako su isporučene) isključeni su iz garancije. U slučaju manipulacija od strane svih ostalih osim dobavljača, garancija propada. Ne prihvaća se odgovornost za posljedične štete. Žalbe na prepoznatljive defekte moraju se podnijeti u roku od četrnaest dana nakon primitka robe. O skrivenim defektima potrebno je obavijestiti odmah po njihovom otkrivanju. Roba koja je opravdano odbijena biti će popravljena. U slučaju razumne odgode roka s naše strane bez uklanjanja nedostatka, kupac ima pravo odustati od ugovora. U slučaju zahtjeva za garanciju, prosljedite uređaj s potvrdom na prodajno mjesto. Navedite svoje ime, adresu i opis defekta. U slučaju oštećenja izvan garancijskog razdoblja, moguć je popravak ili zamjena uz plaćanje troškova. U takvim slučajevima obratite se prodajnom mjestu. Ništa u gornjim uvjetima ne isključuje primjenu smjernica EU.

HU: Használati útmutató - M 112 zsebszámológép

Example	Operation	Display
$2 + 3 - 1 = 4$ $2 \times (3 + 4) - 5 = 9$ $3 \times 2.54 = 7.62$	$2 \quad + \quad 3 \quad - \quad 1 \quad =$ $3 \quad \times \quad 4 \quad - \quad 5 \quad =$ $2 \quad \times \quad 2.54 \quad =$	0. 4. 9. 7.62
$4 \times 3 = 12$ $4 \times 5 = 20$ $6 \div 2 = 3$ $8 \div 2 = 4$	$4 \quad \times \quad 3 \quad =$ $4 \quad \times \quad 5 \quad =$ $6 \quad \div \quad 2 \quad =$ $8 \quad \div \quad 2 \quad =$	0. 12. 20. 3. 4.
$10 + 5\% = 10.5$ $10 - 5\% = 9.5$ $10 \times 5\% = 0.5$ $10 \div 5\% = 200$	$10 \quad + \quad 5 \quad \% \quad =$ $10 \quad - \quad 5 \quad \% \quad =$ $10 \quad \times \quad 5 \quad \% \quad =$ $10 \quad \div \quad 5 \quad \% \quad =$	0. 10.5 9.5 0.5 200.
$20 \times (1 + 15\%) = 23$ $20 \times (1 - 15\%) = 17$	$20 \quad + \quad 15 \quad \% \quad =$ $20 \quad - \quad 15 \quad \% \quad =$	0. 23. 17.

Example	Operation	Display
2×3 $-) 3 \times 4$ $+) 4 \times 5$ 14	$2 \quad \times \quad 3 \quad =$ $3 \quad \times \quad 4 \quad =$ $4 \quad \times \quad 5 \quad =$ MRC MRC	0. 6. 12. 20. 14. 14.
$2 + 3 + 3 = 8$ $6 - 2 - 2 = 2$ $2^3 = 8$	$2 \quad + \quad 3 \quad =$ $6 \quad - \quad 2 \quad =$ $2 \quad \times \quad 2 \quad =$	0. 8. 2. 8.
$\frac{1}{4} = 0.25$	$1 \quad \div \quad 4 \quad =$	0. 0.25

A gombok fő funkciói:

ON/C-CE : Bekapcsolás / Törlés / Utolsó bevitt érték törlése

AC : Mindent töröl

→ : Jobbra eltolás (Jobbra tolja a megjelenített értéket, és törli a utolsó számjegyet.)

1 ~ 9 0 00 . : Számgombok

+ - × ÷ = % : Funkciógombok

M+ : Memória plusz (Hozzáadja a kijelzett értéket a független memóriához.)

M- : Memória mínusz (Kivonja a kijelzett értéket a független memóriából.)

MRC : Memória előhívása / törlése

00 : A „0” gyors hozzáadása (egyszer megnyomva kétszer jelenik meg a „0”).

SET : Adókulcs gomb

STORE

TAX+ : Ár adókulccsal gomb, az adókulcs elmentése a „SET” és „TAX+” gombok megnyomásával

RECALL

TAX- : Ár adókulcs nélkül gomb, az adókulcs előhívása a a „SET” és „TAX-” gombok megnyomásával

LCD-kijelző:

M (MEMORY) : Független memória

- (MINUS) : Negatív előjel

E (ERROR) : A kijelzőn az „ERROR” (HIBA) üzenet jelenik meg, ha az eredmény meghaladja a maximálisan megjeleníthető számjegyek számát.

※ Nyomja meg az „ON/C-CE” vagy az „AC” gombot az összes érték törléséhez.

Elemcsere:

※ Ez a termékcsalád két energiaforrással működtethető: 1. napenergia 2. elem (1,5 V) vagy 1,5 V-os akkumulátorból származó áram.

※ Automatikus kikapcsolás: Körülbelül 10 perc múlva.

※ Ha a kijelző elmosódottá válik, az azt jelzi, hogy az elem majdnem lemerült. Használhatja a napelemet a tápellátáshoz, vagy kicserélheti az elemet, hogy a kijelző képe ismét éles legyen.

Garancia:

Ez a termék a legnagyobb gondossággal és a legszigorúbb minőségi irányelvek betartása mellett készült. A gyártáshoz felhasznált anyagokat és a gyártási folyamatot folyamatosan ellenőrizzük. A garancia öt évre szól, és gyártás- vagy anyaghiba esetén javításra vonatkozik. A garanciális időszak kezdete a termék első felhasználónak történő eladásának napja. A fizetési bizonylat vagy a számla bemutatása a garancia érvényesítésének feltétele. A nem rendeltetésszerű használatból, mechanikai sérülésből vagy természetes elhasználódásból eredő, valamint az elemek (ha vannak) okozta károk nem tartoznak a garancia hatálya alá. A gyártón kívüli személyek beavatkozásából eredő sérülések vagy károk érvénytelenítik a garanciát. A következő károkért nem vállalunk felelősséget. Az azonnal észlelhető hibákra vonatkozó reklamációkat az áru átvételétől számított tizennégy napon belül kell bejelenteni. A rejtett hibákat a felfedezésüket követően azonnal be kell jelenteni. A garancia hatálya alá eső hibákat kijavítjuk. Ha a hibát ésszerű határidőn belül nem javítjuk ki, a vevő jogosult elállni a szerződéstől. Garanciális igény esetén, kérjük, juttassa el a készüléket a vásárlást igazoló bizonylattal együtt az értékesítési pontra. Kérjük, adja meg nevét, a lakcímét és a hiba pontos leírását. A jótállási időn túl felmerülő hibák esetén a javítást vagy cserét térítés ellenében tudjuk vállalni. Ilyen esetekben, kérjük, forduljon ismét az értékesítési ponthoz. A fent leírt feltételek nem zárják ki az EU rendelkezéseinek érvényesítését.

IT: Istruzioni d'uso calcolatrice tascabile M 112

Example	Operation	Display
$2 + 3 - 1 = 4$ $2 \times (3 + 4) - 5 = 9$ $3 \times 2.54 = 7.62$	$2 \quad + \quad 3 \quad - \quad 1 \quad =$ $3 \quad + \quad 4 \quad \times \quad 2 \quad - \quad 5 \quad =$ $2 \quad \text{ON/C} \cdot \text{CE} \quad 3 \quad \times \quad 2.54 \quad =$	0. 4. 9. 7.62
$4 \times 3 = 12$ $4 \times 5 = 20$ $6 \div 2 = 3$ $8 \div 2 = 4$	$4 \quad \times \quad 3 \quad =$ $4 \quad \times \quad 5 \quad =$ $6 \quad \div \quad 2 \quad =$ $8 \quad \div \quad 2 \quad =$	0. 12. 20. 3. 4.
$10 + 5\% = 10.5$ $10 - 5\% = 9.5$ $10 \times 5\% = 0.5$ $10 \div 5\% = 200$	$10 \quad + \quad 5 \quad \% \quad =$ $10 \quad - \quad 5 \quad \% \quad =$ $10 \quad \times \quad 5 \quad \% \quad =$ $10 \quad \div \quad 5 \quad \% \quad =$	0. 10.5 9.5 0.5 200.
$20 \times (1 + 15\%) = 23$ $20 \times (1 - 15\%) = 17$	$20 \quad + \quad 15 \quad \% \quad =$ $20 \quad - \quad 15 \quad \% \quad =$	0. 23. 17.

Example	Operation	Display
2×3 $-) 3 \times 4$ $+) 4 \times 5$ 14	$2 \quad \times \quad 3 \quad \text{M} +$ $3 \quad \times \quad 4 \quad \text{M} -$ $4 \quad \times \quad 5 \quad \text{M} +$ MRC MRC	0. M 6. M 12. M 20. M 14. 14.
$2 + 3 + 3 = 8$ $6 - 2 - 2 = 2$ $2^3 = 8$	$2 \quad + \quad 3 \quad =$ $6 \quad - \quad 2 \quad =$ $2 \quad \times \quad 2 \quad =$	0. 8. 2. 8.
$\frac{1}{4} = 0.25$	$1 \quad \div \quad 4 \quad =$	0. 0.25

Funzioni dei tasti:

: Accendere / Cancellare / Cancellare l'ultima voce

: Cancellare tutto

: Tasto shift destro (Sposta il valore visualizzato a destra ed elimina l'ultima cifra.)

: Tasti numerici

: Tasti funzione

: Memoria più (aggiunge alla memoria indipendente il valore mostrato.)

: Memoria meno (sottrae dalla memoria indipendente il valore mostrato.)

: Richiamare la memoria / Cancellare la memoria

: Inserimento veloce di „0“ (premendo una volta si visualizza due volte „0“.)

: Tasto aliquota fiscale

STORE

: Tasto per prezzo con aliquota fiscale e salvataggio dell'aliquota fiscale premendo il tasto „SET“ & „TAX+“

RECALL

: Tasti per prezzo senza aliquote fiscali e richiamo dell'aliquota fiscale premendo il tasto „SET“ & „TAX-“

Schermo LCD:

M (MEMORY) : Memoria indipendente

- (MINUS) : Segno negativo

E (ERROR) : Sullo schermo si visualizzerà "ERROR", se il risultato supera il numero massimo di cifre che si possono visualizzare.

※ Premere „ON/C·CE“ oppure „AC“ per cancellare tutti i valori.

Sostituzione della batteria:

※ Questa serie di prodotti dispone di due fonti di alimentazione: 1. Energia solare 2. Batteria (1.5V) Oppure corrente da una batteria da 1.5 V.

※ Spegnimento automatico: dopo circa 10 minuti.

※ Se il display diventa sfocato, ciò indica che la batteria è quasi scarica. È possibile utilizzare il modulo solare per l'alimentazione o sostituire la batteria per riportare a fuoco il display.

Informazioni sulla garanzia:

Questo prodotto è stato fabbricato con il massimo della cura, secondo severe direttive di qualità. Tutti i componenti impiegati, come anche la produzione, sottostanno a continui controlli di qualità. Il periodo di garanzia è di 5 anni, durante i quali MAUL si impegna ad eliminare difetti di materiale e di fabbricazione. Il periodo di garanzia inizia il giorno dell'acquisto del prodotto da parte del primo utente. Come prova d'acquisto vale sia la fattura, sia lo scontrino fiscale. La garanzia non copre danni, difetti e/o malfunzionamenti dei prodotti dovuti a uso improprio, oppure danni estetici del prodotto come graffi, ammaccature, intagli o tacche, sia all'alloggiamento, sia al display, oltre a danneggiamenti imputabili a urti e/o cadute. La garanzia esclude inoltre parti soggette a usura e pile fornite in dotazione. La garanzia si estingue in caso di interventi tecnici, modifiche o manomissioni effettuate da personale non autorizzato da noi. Non assumiamo alcuna responsabilità per danni indiretti. Eventuali difetti evidenti dovranno essere comunicati al venditore entro e non oltre 14 giorni dalla ricezione della merce. Difetti non evidenti devono essere comunicati immediatamente dopo la loro scoperta. MAUL si riserva il diritto di riparare o sostituire il prodotto a sua discrezione. Dalla garanzia sono escluse ulteriori pretese. Qualora MAUL non sia in grado di effettuare la riparazione o la sostituzione del prodotto in un congruo lasso di tempo, l'acquirente ha diritto a richiedere la risoluzione del contratto. Per una riparazione in garanzia Vi preghiamo di rivolgervi al Vs. rivenditore con la prova d'acquisto, indicando il Vs. nome, cognome, indirizzo e descrivendo il difetto. Riparazioni o sostituzioni dopo la scadenza del periodo di garanzia possono essere effettuate a pagamento. Queste regole di garanzia non escludono l'applicazione della legge Europea.

LT: Skaičiuotuvo M 112 naudojimo instrukcija

Example	Operation	Display
$2 + 3 - 1 = 4$ $2 \times (3 + 4) - 5 = 9$ $3 \times 2.54 = 7.62$	$2 \quad + \quad 3 \quad - \quad 1 \quad =$ $3 \quad + \quad 4 \quad \times \quad 2 \quad - \quad 5 \quad =$ $2 \quad \times \quad 3 \quad \times \quad 2.54 \quad =$	0. 4. 9. 7.62
$4 \times 3 = 12$ $4 \times 5 = 20$ $6 \div 2 = 3$ $8 \div 2 = 4$	$4 \quad \times \quad 3 \quad =$ $4 \quad \times \quad 5 \quad =$ $6 \quad \div \quad 2 \quad =$ $8 \quad \div \quad 2 \quad =$	0. 12. 20. 3. 4.
$10 + 5\% = 10.5$ $10 - 5\% = 9.5$ $10 \times 5\% = 0.5$ $10 \div 5\% = 200$	$10 \quad + \quad 5 \quad \% \quad =$ $10 \quad - \quad 5 \quad \% \quad =$ $10 \quad \times \quad 5 \quad \% \quad =$ $10 \quad \div \quad 5 \quad \% \quad =$	0. 10.5 9.5 0.5 200.
$20 \times (1 + 15\%) = 23$ $20 \times (1 - 15\%) = 17$	$20 \quad + \quad 15 \quad \% \quad =$ $20 \quad - \quad 15 \quad \% \quad =$	0. 23. 17.

Example	Operation	Display
2×3 $-) 3 \times 4$ $+) 4 \times 5$ 14	$2 \quad \times \quad 3 \quad =$ $3 \quad \times \quad 4 \quad =$ $4 \quad \times \quad 5 \quad =$ MRC MRC	0. 6. 12. 20. 14. 14.
$2 + 3 + 3 = 8$ $6 - 2 - 2 = 2$ $2^3 = 8$	$2 \quad + \quad 3 \quad =$ $6 \quad - \quad 2 \quad =$ $2 \quad \times \quad 2 \quad =$	0. 8. 2. 8.
$\frac{1}{4} = 0.25$	$1 \quad \div \quad 4 \quad =$	0. 0.25

Mygtukų funkcijos:

ON/C·CE : įjungti / ištrinti / ištrinti paskutinį įrašą

AC : viską ištrinti

→ : dešinysis perkėlimo mygtukas (rodoma reikšmė perkeliama į dešinę ir ištrinamas paskutinis skaičius.)

1 ~ 9 0 00 . : skaičių mygtukai

+ - × ÷ = % : funkciniai mygtukai

M+ : įrašymas į atmintį (rodoma reikšmė įrašoma į nepriklausomą atmintį.)

M- : ištrynimasis iš atminties (rodoma reikšmė ištrinama iš nepriklausomos atminties.)

MRC : atmintyje esančios reikšmės iškvietimas / ištrynimasis

00 : spartusis „0“ įvedimas (vieną kartą spustelėjus rodomi du nuliai „00“.)

SET : mokesčio tarifo mygtukas

STORE

TAX+ : kainos su mokesčiais mygtukas; mokesčio tarifas išsaugomas spustelėjus mygtukus „SET“ ir „TAX+“

RECALL

TAX- : kainos be mokesčių mygtukas; mokesčio tarifas išskviečiamas iš atminties spustelėjus mygtukus „SET“ ir „TAX-“

LCD ekranas:

M (MEMORY) : nepriklausoma atmintis

- (MINUS) : neigiamas ženklas

E (ERROR) : ekrane rodomas klaidos ženklas („ERROR“), jei rezultatas viršija didžiausią leistiną rodomų įrašų skaičių.

※ Spustelėkite „ON/C·CE“ arba „AC“, kad ištrintumėte visas rodomas reikšmes.

Baterijų keitimas:

※ Šis gaminys maitinamas iš dviejų šaltinių: 1) saulės energijos baterijos arba 2) 1,5V baterijos.

※ Automatinis išsijungimas: po maždaug 10 minučių.

※ Jei ekranas nebeįskaitomas ar neryškus, tai reiškia, kad baterija beveikišikrovė. Toliau galite naudoti saulės energijos bateriją arba pakeisti įprastą bateriją, kad ekrano vaizdas vėl būtų ryškus.

Garantija:

Šis gaminys pagamintas labai kruopščiai, laikantis griežtų kokybės reikalavimų. Gamybai naudojamos medžiagos ir gamybos procesas nuolat tikrinami. Garantija galioja penkerius metus ir apima gamybos proceso ar medžiagų trūkumų šalinimą. Garantinis terminas pradedamas skaičiuoti nuo pardavimo pirmajam naudotojui dienos. Garantinis dokumentas yra mokėjimo kvitas arba įsigijimo sąskaitafaktūra. Garantija netaikoma žalai, atsiradusiai dėl netinkamo naudojimo, mechaninio pažeidimo arba natūralaus susidėvėjimo, taip pat baterijų sukeltai žalai (jei jos naudojamos). Garantija nustoja galiojusi, jei gaminys modifikuojamas trečiųjų šalių (ne gamintojo). Gamintojas neprisiima atsakomybės už pasekmę žalą. Skundai dėl pastebimų defektų turi būti pateikti per 14 dienų po prekės gavimo. Apie paslėptus defektus būtina informuoti nedelsiant juos aptikus. Su pagrįstais skundais susijusios prekės bus pataisytos. Jei gamintojas per pagrįstą laikotarpį nepašalina defekto, pirkėjas turi teisę atsisakyti sutarties. Visus garantinius skundus prašome siųsti į pardavimo vietą kartu su prietaisu ir pirkimo kvitu. Nurodykite savo vardą, pavardę, adresą ir apibūdinkite defektą. Defektai, kurie aptinkami pasibaigus garantijos laikotarpiui, gali būti remontuojami arba keičiami už mokestį. Tokiais atvejais maloniai prašome kreiptis į pardavimo vietą. Nė viena iš pirmiau nurodytų sąlygų neprieštarauja ES nuostatų taikymui.

LV: Lietošanas pamācība – kalkulators M 112

Example	Operation	Display
$2 + 3 - 1 = 4$ $2 \times (3 + 4) - 5 = 9$ $3 \times 2.54 = 7.62$	$2 \text{ [ON/C-CE]} \text{ [2]} \text{ [+]} \text{ 3 [3]} \text{ [-]} \text{ 1 [1]} \text{ [=]} \text{ 4.}$ $3 \text{ [3]} \text{ [+]} \text{ 4 [4]} \text{ [X]} \text{ 2 [2]} \text{ [-]} \text{ 5 [5]} \text{ [=]} \text{ 9.}$ $2 \text{ [ON/C-CE]} \text{ [2]} \text{ [X]} \text{ 3 [3]} \text{ [X]} \text{ 2.54 [2.54]} \text{ [=]} \text{ 7.62}$	0. 4. 9. 7.62
$4 \times 3 = 12$ $4 \times 5 = 20$ $6 \div 2 = 3$ $8 \div 2 = 4$	$4 \text{ [4]} \text{ [X]} \text{ 3 [3]} \text{ [=]} \text{ 12.}$ $4 \text{ [4]} \text{ [X]} \text{ 5 [5]} \text{ [=]} \text{ 20.}$ $6 \text{ [6]} \text{ [÷]} \text{ 2 [2]} \text{ [=]} \text{ 3.}$ $8 \text{ [8]} \text{ [÷]} \text{ 2 [2]} \text{ [=]} \text{ 4.}$	0. 12. 20. 3. 4.
$10 + 5\% = 10.5$ $10 - 5\% = 9.5$ $10 \times 5\% = 0.5$ $10 \div 5\% = 200$	$10 \text{ [10]} \text{ [+]} \text{ 5 [5]} \text{ [%]} \text{ [=]} \text{ 10.5}$ $10 \text{ [10]} \text{ [-]} \text{ 5 [5]} \text{ [%]} \text{ [=]} \text{ 9.5}$ $10 \text{ [10]} \text{ [X]} \text{ 5 [5]} \text{ [%]} \text{ [=]} \text{ 0.5}$ $10 \text{ [10]} \text{ [÷]} \text{ 5 [5]} \text{ [%]} \text{ [=]} \text{ 200.}$	0. 10.5 9.5 0.5 200.
$20 \times (1 + 15\%) = 23$ $20 \times (1 - 15\%) = 17$	$20 \text{ [20]} \text{ [+]} \text{ 15 [15]} \text{ [%]} \text{ [=]} \text{ 23.}$ $20 \text{ [20]} \text{ [-]} \text{ 15 [15]} \text{ [%]} \text{ [=]} \text{ 17.}$	0. 23. 17.

Example	Operation	Display
2×3 $-) 3 \times 4$ $+) 4 \times 5$ 14	$2 \text{ [2]} \text{ [X]} \text{ 3 [3]} \text{ [M+]} \text{ M}$ $3 \text{ [3]} \text{ [X]} \text{ 4 [4]} \text{ [M-]} \text{ M}$ $4 \text{ [4]} \text{ [X]} \text{ 5 [5]} \text{ [M+]} \text{ M}$ [MRC] [MRC]	0. 6. 12. 20. 14. 14.
$2 + 3 + 3 = 8$ $6 - 2 - 2 = 2$ $2^3 = 8$	$2 \text{ [2]} \text{ [+]} \text{ 3 [3]} \text{ [=]} \text{ 8.}$ $6 \text{ [6]} \text{ [-]} \text{ 2 [2]} \text{ [=]} \text{ 4.}$ $2 \text{ [2]} \text{ [X]} \text{ 2 [2]} \text{ [=]} \text{ 4.}$	0. 8. 2. 8.
$\frac{1}{4} = 0.25$	$1 \text{ [1]} \text{ [÷]} \text{ 4 [4]} \text{ [=]} \text{ 0.25}$	0. 0.25

Taustiņu funkcijas:

[ON/C-CE] : Ieslēgt / Dzēst / Dzēst pēdējo ierakstu

[AC] : Dzēst visu

[→] : Labais pārslēgšanas taustiņš (pārbīda uzrādīto vērtību pa labi un izdzēš pēdējo ciparu.)

[1] ~ [9] [0] [00] [.] : Ciparu taustiņi

[+] [-] [X] [÷] [=] [%] : Funkciju taustiņi

[M+] : Atmiņa plus (pievieno uzrādīto vērtību neatkarīgajai atmiņai.)

[M-] : Atmiņa mīnus (izņem uzrādīto vērtību no neatkarīgās atmiņas.)

[MRC] : Skatīt atmiņu / Dzēst atmiņu

[00] : „0” ātrā pievienošana (vienreiz piespiežot, divreiz uzrāda „0”).

[SET] : Nodokļa likmes taustiņš

STORE

[TAX+] : Taustiņš cenas uzrādīšanai ar nodokļa likmi un nodokļu likmes saglabāšana, nospiežot taustiņus „SET” un „TAX+”

RECALL

[TAX-] : Taustiņš cenas uzrādīšanai bez nodokļu likmes un nodokļu likmes apskatīšana, nospiežot taustiņus „SET” un „TAX-”

LCD ekrāns:

M (MEMORY) : Neatkarīgā atmiņa

- (MINUS) : Priekšā negatīva zīme

E (ERROR) : Ekrānā rādās „ERROR”, ja rezultāts pārsniedz maksimālo zīmju skaitu, ko iespējams uzrādīt.

※ Nospiediet „ON/C-CE” vai „AC”, lai dzēstu visas vērtības.

Baterijas maiņa:

※ Šai produktu sērijai ir divi strāvas avoti: 1. solārā enerģija un 2. baterija (1,5 V) vai 1,5 V baterijas strāva.

※ Automātiska izslēgšanās: pēc aptuveni 10 minūtēm.

※ Ja rādījums nav ass, tas norāda uz to, ka baterijas strāva ir gandrīz iztērēta. Strāvas apgādei varat izmantot solāro moduli vai nomainīt bateriju, lai panāktu, ka rādījums atkal ir ass.

Norāde par garantiju:

Šis produkts tika izgatavots ar ārkārtēju rūpību un piemērojot stingrākās kvalitātes vadlīnijas. Izmantotais materiāls un ražošanas process tiek pastāvīgi pārbaudīti. Garantija ir spēkā piecus gadus un iekļauj trūkumus, kas izriet no ražošanas procesa vai izmantotajiem materiāliem. Garantijas laika atskaite sākas dienā, kad ierīce ir pārdota pirmajam lietotājam. Iemaksas kvīts vai pirkuma rēķins tiek uzskatīti par pierādījumu. No garantijas ir izslēgti zaudējumi, kas radušies nelietpratīgas rīkošanās, mehāniska bojājuma vai dabiskā nolietojuma dēļ, kā arī bateriju (ja iekļautas piegādes komplektā) radītie zaudējumi. Ja ierīci modificē personas, kas nav ražotājs, garantija tiek anulēta. Neuzņemamies nekāda veida garantiju par tālāk izrietošajiem zaudējumiem. Iebildumi apazīstamu trūkumu dēļ ir jāiesniedz četrpadsmit dienu laikā pēc preces saņemšanas. Par slēptiem trūkumiem ir jāziņo nekavējoties pēc to atklāšanas. Preces, pret kurām pamatoti vērsti iebildumi, tiek salabotas. Ja mēs adekvāta papildu termiņa laikā neesam novērsuši trūkumu, pircējam ir tiesības atkāpties no līguma. Garantijas pretenziju gadījumā, lūdzu, nosūtiet ierīci ar pirkuma kvīti pārdošanas vietai. Lūdzu, norādiet savu vārdu un uzvārdu, adresi un aprakstiet trūkumu. Attiecībā uz trūkumiem, kas parādās pēc garantijas laika, ir iespējams maksas remonts vai jaunas ierīces piegāde par maksu. Šādos gadījumos, lūdzu, vēlreiz vērsieties pārdošanas vietā. Nekas no iepriekš minētajiem noteikumiem neizslēdz ES noteikumu piemērošanu.

NL: Gebruiksaanwijzing Zakrekenmachine M 112

Example	Operation	Display
$2 + 3 - 1 = 4$ $2 \times (3 + 4) - 5 = 9$ $3 \times 2.54 = 7.62$	$2 \quad + \quad 3 \quad - \quad 1 \quad =$ $3 \quad + \quad 4 \quad \times \quad 2 \quad - \quad 5 \quad =$ $2 \quad \text{ON/C-CE} \quad 3 \quad \times \quad 2.54 \quad =$	0. 4. 9. 7.62
$4 \times 3 = 12$ $4 \times 5 = 20$ $6 \div 2 = 3$ $8 \div 2 = 4$	$4 \quad \times \quad 3 \quad =$ $4 \quad \times \quad 5 \quad =$ $6 \quad \div \quad 2 \quad =$ $8 \quad \div \quad 2 \quad =$	0. 12. 20. 3. 4.
$10 + 5\% = 10.5$ $10 - 5\% = 9.5$ $10 \times 5\% = 0.5$ $10 \div 5\% = 200$	$10 \quad + \quad 5 \quad \% \quad =$ $10 \quad - \quad 5 \quad \% \quad =$ $10 \quad \times \quad 5 \quad \% \quad =$ $10 \quad \div \quad 5 \quad \% \quad =$	0. 10.5 9.5 0.5 200.
$20 \times (1 + 15\%) = 23$ $20 \times (1 - 15\%) = 17$	$20 \quad + \quad 15 \quad \% \quad =$ $20 \quad - \quad 15 \quad \% \quad =$	0. 23. 17.

Example	Operation	Display
2×3 $-) 3 \times 4$ $+) 4 \times 5$ 14	$2 \quad \times \quad 3 \quad \text{M+}$ $3 \quad \times \quad 4 \quad \text{M-}$ $4 \quad \times \quad 5 \quad \text{M+}$ MRC MRC	0. M 6. M 12. M 20. M 14. 14.
$2 + 3 + 3 = 8$ $6 - 2 - 2 = 2$ $2^3 = 8$	$2 \quad + \quad 3 \quad =$ $6 \quad - \quad 2 \quad =$ $2 \quad \times \quad 2 \quad =$	0. 8. 2. 8.
$\frac{1}{4} = 0.25$	$1 \quad \div \quad 4 \quad =$	0. 0.25

Toetsfuncties:

: Inschakelen / Wissen / Laatste invoer wissen

: Wissen

: Rechter shift-toets (verschuift de weergegeven waarde naar rechts en wist het laatste cijfer.)

: Cijfertoetsen

: Functietoetsen

: Memory plus (telt de getoonde waarde op bij het onafhankelijke geheugen.)

: Memory min (trekt de getoonde waarde af van het onafhankelijke geheugen.)

: Geheugen opvragen / Geheugen wissen

: Snel „0“ toevoegen (toont bij één keer indrukken tweemaal een „0“.)

: BTW-percentage

STORE

: Toets voor prijs met BTW en opslaan van BTW-percentage bij het indrukken van de toetsen „SET“ & „TAX+“

RECALL

: Toetsen voor prijs zonder BTW en opvragen van het BTW-percentage bij het indrukken van de toetsen „SET“ & „TAX-“

LCD-Display:

M (MEMORY) : Onafhankelijk geheugen

- (MINUS) : Min-teken

E (ERROR) : Er verschijnt „ERROR“ op het display als het resultaat groter is dan het maximale aantal posities dat kan worden weergegeven.

※ Druk op „ON/C-CE“ of „AC“ om alle waarden te wissen.

Batterij vervangen:

※ Deze productserie beschikt over twee stroombronnen: 1. Zonne-energie 2. Batterij (1.5V) Of stroom uit een 1,5V-batterij.

※ Automatische uitschakeling: na ongeveer 10 minuten.

※ Als het display vaag wordt, is dat een aanwijzing dat de batterij bijna leeg is. U kunt de zonnecel voor de stroomvoorziening gebruiken of de batterij vervangen om het display weer goed leesbaar te maken.

Pmerking m.b.t. de garantie:

Dit product is met de grootste zorgvuldigheid en volgens de strengste kwaliteitsrichtlijnen vervaardigd. Het daarbij gebruikte materiaal en het productieproces staan onder permanente controle. De garantie geldt voor vijf jaar en omvat het herstellen van fabricage of materiaalfouten. De garantieperiode begint op de dag van verkoop aan de eerste gebruiker. Als bewijs dient de kassabon of de factuur. Van de garantie uitgesloten zijn beschadigingen als gevolg van onvakkundige omgang of van een mechanische beschadiging resp. normale slijtage en beschadigingen aan de (eventueel meegeleverde) batterijen. De garantie komt te vervallen wanneer ingrepen door onbevoegden aan het apparaat zijn verricht. Voor gevolgschade stellen wij ons niet aansprakelijk. Zichtbare gebreken moeten binnen 14 dagen na ontvangst van het product worden gereclameerd. Onzichtbare gebreken onmiddellijk nadat de fout is ontdekt. Wanneer er terecht een gebrek aan het product kenbaar is gemaakt, wordt het door ons hersteld of wordt het product door ons vervangen met uitsluiting van verdere garantieaanspraken van de zijde van de koper. Indien wij een gestelde billijke termijn hebben laten verstrijken zonder het gebrek te hebben hersteld heeft de koper het recht terug te treden van de koopovereenkomst.

Stuur het apparaat in garantiegevallen samen met de kassabon in Duitsland naar MAUL GmbH of de zaak waar het is gekocht, in alle andere landen naar de zaak waar het is gekocht. Vermeld daarbij uw naam, adres en een beschrijving van het gebrek.

Indien een defect na afloop van de garantieperiode optreedt, is tegen betaling een reparatie of vervanging mogelijk. Hiertoe kunt u zich wenden tot de zaak waar u het apparaat heeft gekocht. Deze bepalingen sluiten de toepassing van het Europese recht niet uit.

NO: Bruksanvisning lommekalkulator M 112

Example	Operation	Display
$2 + 3 - 1 = 4$ $2 \times (3 + 4) - 5 = 9$ $3 \times 2.54 = 7.62$	$2 \text{ [ON/C-CE]} \text{ [2]} \text{ [3]} \text{ [+]} \text{ [1]} \text{ [=]} \text{ [ON/C-CE]}$ $3 \text{ [ON/C-CE]} \text{ [3]} \text{ [4]} \text{ [+]} \text{ [2]} \text{ [-]} \text{ [5]} \text{ [=]} \text{ [ON/C-CE]}$ $2 \text{ [ON/C-CE]} \text{ [2]} \text{ [5]} \text{ [4]} \text{ [x]} \text{ [=]} \text{ [ON/C-CE]}$	0. 4. 9. 7.62
$4 \times 3 = 12$ $4 \times 5 = 20$ $6 \div 2 = 3$ $8 \div 2 = 4$	$4 \text{ [ON/C-CE]} \text{ [4]} \text{ [x]} \text{ [3]} \text{ [=]} \text{ [ON/C-CE]}$ $4 \text{ [ON/C-CE]} \text{ [4]} \text{ [x]} \text{ [5]} \text{ [=]} \text{ [ON/C-CE]}$ $6 \text{ [ON/C-CE]} \text{ [6]} \text{ [2]} \text{ [÷]} \text{ [=]} \text{ [ON/C-CE]}$ $8 \text{ [ON/C-CE]} \text{ [8]} \text{ [2]} \text{ [÷]} \text{ [=]} \text{ [ON/C-CE]}$	0. 12. 20. 3. 4.
$10 + 5\% = 10.5$ $10 - 5\% = 9.5$ $10 \times 5\% = 0.5$ $10 \div 5\% = 200$	$10 \text{ [ON/C-CE]} \text{ [10]} \text{ [5]} \text{ [%]} \text{ [=]} \text{ [ON/C-CE]}$ $10 \text{ [ON/C-CE]} \text{ [10]} \text{ [5]} \text{ [%]} \text{ [-]} \text{ [=]} \text{ [ON/C-CE]}$ $10 \text{ [ON/C-CE]} \text{ [10]} \text{ [5]} \text{ [%]} \text{ [x]} \text{ [=]} \text{ [ON/C-CE]}$ $10 \text{ [ON/C-CE]} \text{ [10]} \text{ [5]} \text{ [%]} \text{ [÷]} \text{ [=]} \text{ [ON/C-CE]}$	0. 10.5 9.5 0.5 200.
$20 \times (1 + 15\%) = 23$ $20 \times (1 - 15\%) = 17$	$20 \text{ [ON/C-CE]} \text{ [20]} \text{ [15]} \text{ [%]} \text{ [+]} \text{ [=]} \text{ [ON/C-CE]}$ $20 \text{ [ON/C-CE]} \text{ [20]} \text{ [15]} \text{ [%]} \text{ [-]} \text{ [=]} \text{ [ON/C-CE]}$	0. 23. 17.

Example	Operation	Display
2×3 $-) 3 \times 4$ $+) 4 \times 5$ 14	$2 \text{ [ON/C-CE]} \text{ [2]} \text{ [3]} \text{ [x]} \text{ [M+]} \text{ [ON/C-CE]}$ $3 \text{ [ON/C-CE]} \text{ [3]} \text{ [4]} \text{ [x]} \text{ [M-]} \text{ [ON/C-CE]}$ $4 \text{ [ON/C-CE]} \text{ [4]} \text{ [5]} \text{ [x]} \text{ [M+]} \text{ [ON/C-CE]}$ $\text{[MRC]} \text{ [ON/C-CE]}$ $\text{[MRC]} \text{ [ON/C-CE]}$	0. 6. 12. 20. 14. 14.
$2 + 3 + 3 = 8$ $6 - 2 - 2 = 2$ $2^3 = 8$	$2 \text{ [ON/C-CE]} \text{ [2]} \text{ [3]} \text{ [+]} \text{ [3]} \text{ [+]} \text{ [=]} \text{ [ON/C-CE]}$ $6 \text{ [ON/C-CE]} \text{ [6]} \text{ [2]} \text{ [-]} \text{ [2]} \text{ [-]} \text{ [=]} \text{ [ON/C-CE]}$ $2 \text{ [ON/C-CE]} \text{ [2]} \text{ [x]} \text{ [2]} \text{ [=]} \text{ [ON/C-CE]}$	0. 8. 2. 8.
$\frac{1}{4} = 0.25$	$1 \text{ [ON/C-CE]} \text{ [1]} \text{ [4]} \text{ [÷]} \text{ [=]} \text{ [ON/C-CE]}$	0. 0.25

Tastefunksjoner:

[ON/C-CE] : Slå på / Slett / Slett siste oppføring

[AC] : Slett alt

[→] : Høyre veksletast (skifter den viste verdien til høyre og sletter siste siffer).

[1] ~ [9] [0] [00] [.] : Nummertaster

[+] [-] [x] [÷] [=] [%] : Funksjonstaster

[M+] : Minne pluss (legger den viste verdien til det uavhengige minnet).

[M-] : Minne minus (trekker den viste verdien fra det uavhengige minnet).

[MRC] : Hente minne / Slette minne

[00] : Raskt legge til «0» (viser «0» to ganger når du trykker én gang).

[SET] : Skattesatstast

STORE

[TAX+] : Tast for pris med avgiftssats og lagring av avgiftssats ved å trykke på tastene «SET» & «TAX+»

RECALL

[TAX-] : Knapp for pris uten avgiftssats. Hent avgiftssatsen ved å trykke «SET» og «TAX-» tastene

LCD skjerm:

M (MEMORY) : Uavhengig lagring

- (- MINUS) : Negativt fortegn

E (ERROR) : Skjermen vil vise «ERROR» hvis resultatet overskrider det maksimale antall sifre som kan vises.

※ Trykk «ON/C-CE» eller «AC» for å slette alle verdier.

Bytte batteri:

※ Denne produktserien har to strømkilder: 1. Solenergi 2. Batteri (1,5V) eller strøm fra et 1,5V batteri.

※ Slås automatisk av etter ca. 10 minutter.

※ Når displayet blir uskarpt, indikerer det at batteristrømmen nestener brukt opp. Du kan bruke solcellepanelet til strømforsyning, eller du kan du kan bytte batteri for å få skarp skjerm igjen.

Garantihenvising:

Produktet er fremstilt med største omhu og etter strenge kvalitetsnormer. Materialene som brukes og fremstillingsprosessen er underlagt stadig testing. Vi gir fem års garanti på utbedring av fabrikkasjons- og materialfeil. Garantitiden gjelder fra den dagen vekten blir solgt til den første kjøperen. Som bekreftelse gjelder kassakvittering eller faktura. Garantien dekker ikke skader som skyldes feilaktig behandling eller naturlig slitasje, samt skader på batteriene (hvis batterier følger med). Garantien gjelder ikke hvis det er foretatt inngrep av uvedkommende, og dekker ikke følgeskader. Ved åpenbare mangler må det fremsettes reklamasjon innen 14 dager etter at man mottar varen. Skjulte mangler må meldes så snart de blir oppdaget. Hvis reklamasjonen er berettiget, reparerer eller bytter vi vekten, og kunden har da ikke ytterligere krav mot oss. Hvis vi ikke reparerer feilen innen en rimelig frist, har kunden rett til å heve kjøpet. Ved garantikrav, send inn utstyret til forhandleren og legg ved en beskrivelse av feilen. Ved feil som oppstår utenfor garantiperioden kan man betale oss for å reparere eller få byttet vekten. Ta kontakt med forhandleren. I tillegg til de ovennevnte bestemmelsene gjelder også EUs regelverk og Kjøpsloven.

PL: Instrukcja obsługi kalkulator M 112

Example	Operation	Display
$2 + 3 - 1 = 4$ $2 \times (3 + 4) - 5 = 9$ $3 \times 2.54 = 7.62$	$2 \quad + \quad 3 \quad - \quad 1 \quad =$ $3 \quad + \quad 4 \quad \times \quad 2 \quad - \quad 5 \quad =$ $2 \quad \times \quad 2.54 \quad =$	0. 4. 9. 7.62
$4 \times 3 = 12$ $4 \times 5 = 20$ $6 \div 2 = 3$ $8 \div 2 = 4$	$4 \quad \times \quad 3 \quad =$ $4 \quad \times \quad 5 \quad =$ $6 \quad \div \quad 2 \quad =$ $8 \quad \div \quad 2 \quad =$	0. 12. 20. 3. 4.
$10 + 5\% = 10.5$ $10 - 5\% = 9.5$ $10 \times 5\% = 0.5$ $10 \div 5\% = 200$	$10 \quad + \quad 5 \quad \% =$ $10 \quad - \quad 5 \quad \% =$ $10 \quad \times \quad 5 \quad \% =$ $10 \quad \div \quad 5 \quad \% =$	0. 10.5 9.5 0.5 200.
$20 \times (1 + 15\%) = 23$ $20 \times (1 - 15\%) = 17$	$20 \quad + \quad 15 \quad \% =$ $20 \quad - \quad 15 \quad \% =$	0. 23. 17.

Example	Operation	Display
2×3 $-) 3 \times 4$ $+) 4 \times 5$ 14	$2 \quad \times \quad 3 \quad M+$ $3 \quad \times \quad 4 \quad M-$ $4 \quad \times \quad 5 \quad M+$ MRC MRC	0. 6. 12. 20. 14. 14.
$2 + 3 + 3 = 8$ $6 - 2 - 2 = 2$ $2^3 = 8$	$2 \quad + \quad 3 \quad =$ $6 \quad - \quad 2 \quad =$ $2 \quad \times \quad 2 \quad =$	0. 8. 2. 8.
$\frac{1}{4} = 0.25$	$1 \quad \div \quad 4 \quad =$	0. 0.25

Funkcje przycisków:

ON/C-CE : Włączanie / Usuwanie / Usuń ostatni wpis

AC : Usuń wszystko

→ : Prawy przycisk przełączania (przesuwa wyświetlaną wartość w prawo i usuwa ostatnią cyfrę).

1 ~ 9 0 00 . : Przyciski numeryczne

+ - × ÷ = % : Przyciski funkcji

M+ : Pamięć plus (dodaje wyświetlaną wartość do niezależnej pamięci.)

M- : Pamięć minus (odejmuje wyświetlaną wartość od niezależnej pamięci).

MRC : Wyświetl pamięć / Usuń pamięć

00 : Szybkie dodawanie „0” (po jednokrotnym naciśnięciu pokazuje dwa razy „0”).

SET : Przycisk stawki podatkowej

STORE

TAX+ : Przycisk dla ceny ze stawką podatkową i zapisywanie stawki podatkowej przy naciśnięciu przycisków „SET” & „TAX+”

RECALL

TAX- : Przyciski dla ceny bez stawki podatkowej i wyświetlanie stawki podatkowej przy naciśnięciu przycisków „SET” & „TAX-”

Ekran LCD:

M (MEMORY) : Pamięć niezależna

- (MINUS) : Ząporné znaménko

E (ERROR) : Ekran wskazuje „ERROR”, jeśli wynik przekracza maksymalną ilość miejsc, które można wyświetlić.

※ Nacisnąć „ON/C-CE” lub „AC”, aby usunąć wszystkie wartości.

Wymiana Baterii:

※ Ta seria produktów posiada dwa źródła prądu: 1. energia solarna 2, bateria (1,5 V). Lub prąd jednej baterii 1,5 V.

※ Automatyczne wyłączenie: Po około 10 minutach.

※ Jeśli dane na wyświetlaczu są nieostre, wskazuje to, że prąd baterii został prawie wyczerpany. Można użyć modułu solarnego do zasilania lub wymienić baterię, aby znów wyostrzyć wyświetlane dane.

Wskazówki gwarancyjne:

Produkt ten wytworzony został ze zachowaniem największej pieczołowitości i według najsurowszych wytycznych dotyczących jakości. Zastosowany materiał oraz produkcja podlegają ciągłej kontroli. Okres gwarancyjny wynosi pięć lat i obejmuje usunięcie wad wykonawczych lub materiałowych. Okres gwarancyjny rozpoczyna w dniu kupna produktu przez pierwszego nabywcę. Jako dowód nabycia uznaje się kwit kasowy lub rachunek. Gwarancja nie obejmuje szkód powstałych w wyniku nieodpowiedniego zastosowania, uszkodzeń mechanicznych względnie zużycia naturalnego, a także ewentualnych uszkodzeń dostarczonych baterii. Gwarancja wygasa w wypadku ingerencji osób niepowołanych. Nie ponosimy odpowiedzialności za szkody następcze. Usterki rozpoznawalne muszą zostać zgłoszone w ciągu 14 dni od otrzymania towaru, natomiast usterki nierozpoznawalne niezwłocznie po ich stwierdzeniu. Towar słusznie zakwestionowany zostanie poprawiony lub nastąpi dostawa zamienna z wyłączeniem dalszych roszczeń gwarancyjnych ze strony nabywcy. Jeśli w zadanym adekwatnym terminie usterki nie zostaną usunięte, to nabywca jest upoważniony do wycofania się z kontraktu. W wypadku wystąpienia roszczeń gwarancyjnych na terenie Republiki Federalnej Niemiec prosimy o przesłanie urzędzenia wraz z dowodem zakupu na adres firmy MAUL GmbH lub do punktu nabycia, w innych krajach do punktów nabycia. Prosimy o podanie Państwa nazwiska, adresu oraz opisu usterki. W wypadku wystąpienia defektu poza okresem gwarancyjnym, możliwe jest przeprowadzenie odpłatnej naprawy lub dostawy zamiennej. Prosimy o zwrócenie się do punktu nabycia. Niniejsze postanowienia nie wykluczają zastosowania prawa europejskiego.

PT: Instrução calculadora de bolso M 112

Example	Operation	Display
$2 + 3 - 1 = 4$ $2 \times (3 + 4) - 5 = 9$ $3 \times 2.54 = 7.62$	$2 \text{ [ON/C-CE]} \text{ [2]} \text{ [3]} \text{ [+]} \text{ [1]} \text{ [-]} \text{ [=]} \text{ [4.]}$ $3 \text{ [ON/C-CE]} \text{ [3]} \text{ [+]} \text{ [4]} \text{ [-]} \text{ [5]} \text{ [-]} \text{ [=]} \text{ [9.]}$ $2 \text{ [ON/C-CE]} \text{ [2]} \text{ [5]} \text{ [4]} \text{ [x]} \text{ [=]} \text{ [7.62]}$	0. 4. 9. 7.62
$4 \times 3 = 12$ $4 \times 5 = 20$ $6 \div 2 = 3$ $8 \div 2 = 4$	$4 \text{ [ON/C-CE]} \text{ [4]} \text{ [x]} \text{ [3]} \text{ [=]} \text{ [12.]}$ $4 \text{ [ON/C-CE]} \text{ [4]} \text{ [x]} \text{ [5]} \text{ [=]} \text{ [20.]}$ $6 \text{ [ON/C-CE]} \text{ [6]} \text{ [÷]} \text{ [2]} \text{ [=]} \text{ [3.]}$ $8 \text{ [ON/C-CE]} \text{ [8]} \text{ [÷]} \text{ [2]} \text{ [=]} \text{ [4.]}$	0. 12. 20. 3. 4.
$10 + 5\% = 10.5$ $10 - 5\% = 9.5$ $10 \times 5\% = 0.5$ $10 \div 5\% = 200$	$10 \text{ [ON/C-CE]} \text{ [10]} \text{ [+]} \text{ [5]} \text{ [%]} \text{ [=]} \text{ [10.5]}$ $10 \text{ [ON/C-CE]} \text{ [10]} \text{ [-]} \text{ [5]} \text{ [%]} \text{ [=]} \text{ [9.5]}$ $10 \text{ [ON/C-CE]} \text{ [10]} \text{ [x]} \text{ [5]} \text{ [%]} \text{ [=]} \text{ [0.5]}$ $10 \text{ [ON/C-CE]} \text{ [10]} \text{ [÷]} \text{ [5]} \text{ [%]} \text{ [=]} \text{ [200.]}$	0. 10.5 9.5 0.5 200.
$20 \times (1 + 15\%) = 23$ $20 \times (1 - 15\%) = 17$	$20 \text{ [ON/C-CE]} \text{ [20]} \text{ [+]} \text{ [15]} \text{ [%]} \text{ [=]} \text{ [23.]}$ $20 \text{ [ON/C-CE]} \text{ [20]} \text{ [-]} \text{ [15]} \text{ [%]} \text{ [=]} \text{ [17.]}$	0. 23. 17.

Example	Operation	Display
2×3 $-) 3 \times 4$ $+) 4 \times 5$ 14	$2 \text{ [ON/C-CE]} \text{ [2]} \text{ [x]} \text{ [3]} \text{ [M+]} \text{ [M]}$ $3 \text{ [ON/C-CE]} \text{ [3]} \text{ [x]} \text{ [4]} \text{ [M-]} \text{ [M]}$ $4 \text{ [ON/C-CE]} \text{ [4]} \text{ [x]} \text{ [5]} \text{ [M+]} \text{ [M]}$ $\text{[MRC]} \text{ [M]}$ $\text{[MRC]} \text{ [M]}$	0. 6. 12. 20. 14. 14.
$2 + 3 + 3 = 8$ $6 - 2 - 2 = 2$ $2^3 = 8$	$2 \text{ [ON/C-CE]} \text{ [2]} \text{ [+]} \text{ [3]} \text{ [=]} \text{ [8.]}$ $6 \text{ [ON/C-CE]} \text{ [6]} \text{ [-]} \text{ [2]} \text{ [-]} \text{ [=]} \text{ [2.]}$ $2 \text{ [ON/C-CE]} \text{ [2]} \text{ [x]} \text{ [2]} \text{ [=]} \text{ [8.]}$	0. 8. 2. 8.
$\frac{1}{4} = 0.25$	$1 \text{ [ON/C-CE]} \text{ [1]} \text{ [÷]} \text{ [4]} \text{ [=]} \text{ [0.25]}$	0. 0.25

Funções das teclas:

[ON/C-CE] : Ligar / Apagar / Apagar última entrada

[AC] : Apagar tudo

[→] : Tecla de comutação direita (Move o valor apresentado para a direita e apaga o último dígito).

[1] ~ [9] [0] [00] [.] : Teclas numéricas

[+] [-] [x] [÷] [=] [%] : Teclas de função

[M+] : Memória mais (Acrescenta o valor apresentado à memória independente).

[M-] : Memória menos (Subtrai o valor apresentado da memória independente).

[MRC] : Chamar Memória / Limpar Memória

[00] : Adição rápida de „0“ (Apresenta duas vezes „0“ quando premido uma vez).

[SET] : Tecla taxa de imposto

STORE

[TAX+] : Tecla para preço com taxa de imposto e guardar taxa de imposto ao pressionar as teclas „SET“ e „TAX+“

RECALL

[TAX-] : Teclas para preço sem taxas de imposto e chamar a taxa de imposto ao pressionar as teclas „SET“ e „TAX-“

Visor LCD:

M (MEMORY) : Memória independente

- (MINUS) : Sinal negativo

E (ERROR) : O visor mostra „ERROR“ quando a resposta excede o número máximo de dígitos de visualização.

※ Pressione „ON/C-CE“ ou „AC“ para limpar todos os valores.

Mudar a Bateria:

※ Esta série de produtos possui duas fontes de energia: 1. Energia solar 2. Bateria (1.5V) Ou corrente de uma bateria de 1.5V.

※ Desativação automática: Após cerca de 10 minutos.

※ Quando o visor começa a ficar desfocado, é sinal que a energia da bateria está quase esgotada. Pode utilizar o painel solar para alimentação de energia ou substituir a bateria para deixar o visor novamente claro.

Indicações de garantia:

Este produto foi manufacturado com o máximo cuidado e foram aplicadas as mais rígidas normas de qualidade. O material utilizado e a fabricação são sujeitos a um teste constante. A garantia é válida por cinco anos e cobre a reparação de defeitos de fabrico e de material. O período da garantia começa a partir do momento da compra. A factura ou o talão de compra são a prova. Estão excluídos da garantia os danos atribuídos a abusos de utilização, danos mecânicos ou desgaste natural, e danos devido a pilhas (se fornecidas). No caso de manipulação por parte de alguém que não seja fornecedor, a garantia perde a validade. Não nos responsabilizamos por consequentes danos. Reclamações respeitantes a danos reconhecíveis devem ser feitas 14 dias após a recepção da mercadoria. Defeitos não visíveis devem ser reportados assim que são detectados. Os artigos que foram correctamente rejeitados serão reparados. No caso de demora a eliminar o defeito do artigo, o cliente têm o direito de terminar o contracto. No caso de reclamação dentro da garantia, por favor entregue o aparelho no local onde o comprou e forneça uma descrição da avaria. No caso dos defeitos ocorrerem fora do período da garantia, a reparação ou substituição fica sujeita ao pagamento dos custos. Neste caso contacte novamente o local onde adquiriu o produto.

RO: Instrucțiuni de utilizare calculator de buzunar M 112

Example	Operation	Display
$2 + 3 - 1 = 4$ $2 \times (3 + 4) - 5 = 9$ $3 \times 2.54 = 7.62$	$2 \quad + \quad 3 \quad - \quad 1 \quad =$ $3 \quad + \quad 4 \quad \times \quad 2 \quad - \quad 5 \quad =$ $2 \quad \times \quad 2.54 \quad =$	0. 4. 9. 7.62
$4 \times 3 = 12$ $4 \times 5 = 20$ $6 \div 2 = 3$ $8 \div 2 = 4$	$4 \quad \times \quad 3 \quad =$ $4 \quad \times \quad 5 \quad =$ $6 \quad \div \quad 2 \quad =$ $8 \quad \div \quad 2 \quad =$	0. 12. 20. 3. 4.
$10 + 5\% = 10.5$ $10 - 5\% = 9.5$ $10 \times 5\% = 0.5$ $10 \div 5\% = 200$	$10 \quad + \quad 5 \quad \% =$ $10 \quad - \quad 5 \quad \% =$ $10 \quad \times \quad 5 \quad \% =$ $10 \quad \div \quad 5 \quad \% =$	0. 10.5 9.5 0.5 200.
$20 \times (1 + 15\%) = 23$ $20 \times (1 - 15\%) = 17$	$20 \quad + \quad 15 \quad \% =$ $20 \quad - \quad 15 \quad \% =$	0. 23. 17.

Example	Operation	Display
2×3 $-) 3 \times 4$ $+) 4 \times 5$ 14	$2 \quad \times \quad 3 \quad M+$ $3 \quad \times \quad 4 \quad M-$ $4 \quad \times \quad 5 \quad M+$ MRC MRC	0. M 6. M 12. M 20. M 14. 14.
$2 + 3 + 3 = 8$ $6 - 2 - 2 = 2$ $2^3 = 8$	$2 \quad + \quad 3 \quad =$ $6 \quad - \quad 2 \quad =$ $2 \quad \times \quad 2 \quad =$	0. 8. 2. 8.
$\frac{1}{4} = 0.25$	$1 \quad \div \quad 4 \quad =$	0. 0.25

Funcțiunile tastelor:

- : Pornire / Ștergere / Ștergerea ultimei înregistrări
 : Șterge totul
 : Tastă de comutare dreapta (Mută valoarea afișată spre dreapta și șterge ultima cifră.)
 : Taste numerice
 : Taste funcționale
 : Spațiu de stocare plus (Adaugă valoarea afișată la spațiul de stocare independent.)
 : Spațiu de stocare minus (Retrage valoarea afișată din spațiul de stocare independent.)
 : Vizualizarea spațiului de stocare / Ștergerea spațiului de stocare
 : Adăugarea rapidă a „0” (Afișează la o singură apăsare, de două ori „0”).
 : Tastă de cotă de impozitare
 : Tastă pentru prețul cu cota de impozitare și memorarea cotei de impozitare la apăsarea tastelor „SET” & „TAX+”
 : Taste pentru preț fără cote de impozitare și vizualizarea cotei de impozitare la apăsarea tastelor „SET” & „TAX-”

Ecran LCD:

- M** (MEMORY) : Spațiu de stocare independent
- (MINUS) : Semn negativ
E (ERROR) : Ecranul indică „ERROR”, dacă rezultatul depășește numărul maxim de caractere, care pot fi afișate.

※ Apăsați „ON/C-CE” sau „AC”, pentru a șterge toate valorile.

Schimbarea Bateriei:

- ※ Această serie de produse dispune de două surse de energie: 1. Energie solară 2. Baterie (1,5V). Sau alimentare de la o baterie de 1,5V.
 ※ Deconectare automată: După aproximativ 10 minute.
 ※ Dacă afișajul nu mai este clar, înseamnă că puterea bateriei este aproape consumată. Puteți să folosiți panoul solar pentru alimentarea cu energie sau să înlocuiți bateria, pentru a restabili claritatea afișajului.

Garanție:

Acest produs a fost fabricat cu cea mai mare atenție și prin aplicarea directivelor celor mai stricte de calitate. Materialul folosit și procesul de fabricație sunt supuse unei testări permanente. Garanția este valabilă timp de 5 ani și acoperă repararea defectelor din procesul de fabricație sau de material folosit. Termenul de garanție începe de la data vânzării la primul utilizator. Chitanța de plată sau factura de cumpărare reprezintă dovada. Defecțiunile cauzate de manipularea inadecvată, deteriorarea mecanică sau de uzura normală precum și deteriorarea datorată bateriilor (dacă sunt furnizate) sunt excluse din garanție. În caz de manipulare de către alte părți, altele decât furnizorul, dreptul la garanție se stinge. Nu se asumă nicio răspundere pentru daunele indirecte. Reclamațiile privind defectele recunoscute trebuie comunicate în termen de paisprezece zile de la primirea bunurilor. Defectele ascunse trebuie comunicate imediat după identificare. Bunurile care au fost respinse în mod justificat, vor fi reparate. În cazul în care am lăsat să treacă o perioadă de grație rezonabilă, fără să remediem defecțiunea, cumpărătorul are dreptul să renunțe la contract.

În caz de solicitare a garanției vă rugăm să predați aparatul cu chitanța la punctul de vânzare. Vă rugăm să indicați numele dumneavoastră, adresa și descrierea defecțiunii. În caz de defecțiuni care au loc în afara termenului de garanție, este posibilă repararea sau înlocuirea contra plății costurilor. În astfel de cazuri, vă rugăm să contactați din nou punctul de vânzare. Nimic din termenii de mai sus nu exclude aplicarea prevederilor UE.

RS: Uputstvo za upotrebu džepni kalkulator M 112 funkcije

Example	Operation	Display
$2 + 3 - 1 = 4$ $2 \times (3 + 4) - 5 = 9$ $3 \times 2.54 = 7.62$	$2 \text{ [ON/C·CE]} \text{ [2] [3] [+/-] [1] [=]}$ $3 \text{ [2] [3] [+]} \text{ [4] [2] [-]} \text{ [5] [=]}$ $2 \text{ [ON/C·CE]} \text{ [3] [2.54] [x] [=]}$	0. 4. 9. 7.62
$4 \times 3 = 12$ $4 \times 5 = 20$ $6 \div 2 = 3$ $8 \div 2 = 4$	4 [x] [3] [=] 4 [x] [5] [=] 6 [÷] [2] [=] 8 [÷] [2] [=]	0. 12. 20. 3. 4.
$10 + 5\% = 10.5$ $10 - 5\% = 9.5$ $10 \times 5\% = 0.5$ $10 \div 5\% = 200$	$10 \text{ [ON/C·CE]} \text{ [5] [%] [+]}$ $10 \text{ [ON/C·CE]} \text{ [5] [%] [-]}$ $10 \text{ [ON/C·CE]} \text{ [5] [%] [x]}$ $10 \text{ [ON/C·CE]} \text{ [5] [%] [÷]}$	0. 10.5 9.5 0.5 200.
$20 \times (1 + 15\%) = 23$ $20 \times (1 - 15\%) = 17$	$20 \text{ [ON/C·CE]} \text{ [15] [%] [+]}$ $20 \text{ [ON/C·CE]} \text{ [15] [%] [-]}$	0. 23. 17.

Example	Operation	Display
2×3 $-) 3 \times 4$ $+) 4 \times 5$ 14	$2 \text{ [ON/C·CE]} \text{ [2] [x] [3] [M+]}$ $3 \text{ [ON/C·CE]} \text{ [3] [x] [4] [M-]}$ $4 \text{ [ON/C·CE]} \text{ [4] [x] [5] [M+]}$ [MRC] [MRC]	0. 6. 12. 20. 14. 14.
$2 + 3 + 3 = 8$ $6 - 2 - 2 = 2$ $2^3 = 8$	$2 \text{ [ON/C·CE]} \text{ [2] [+]$ $3 \text{ [ON/C·CE]} \text{ [3] [+]$ $6 \text{ [ON/C·CE]} \text{ [6] [-]$ $2 \text{ [ON/C·CE]} \text{ [2] [-]$ $2 \text{ [ON/C·CE]} \text{ [2] [x] [2] [=]}$	0. 8. 8. 2. 8.
$\frac{1}{4} = 0.25$	$1 \text{ [ON/C·CE]} \text{ [1] [÷] [4] [=]}$	0. 0.25

Funkcije tastera:

[ON/C·CE] : Uključivanje / Brisanje / Brisanje zadnjeg unosa

[AC] : Brisati sve

[→] : Desni taster Shift (pomera prikazanu vrednost udesno i briše poslednju cifru.)

[1] ~ [9] [0] [00] [.] : Numerički tasteri

[+] [-] [x] [÷] [=] [%] : Funkcijski tasteri

[M+] : Memorija plus (dodaje prikazanu vrednost nezavisnoj memoriji).

[M-] : Memorija minus (oduzima prikazanu vrednost sa nezavisne memorije)

[MRC] : Pozivanje memorije / brisanje memorije

[00] : Brzo dodavanje „0“ (prikazuje „0“ dva puta kada se pritisne jednom)

[SET] : Dugme za poresku stopu

STORE

[TAX+] : Taster za cenu sa poreskom stopom i čuvanje poreske stope pritiskom na tastere [SET] i [TAX+]

RECALL

[TAX-] : Taster za cenu bez poreskih stopa i pozivanje poreske stope pritiskom na tastere [SET] & [TAX-]

LCD ekran:

M (MEMORY) : Nezavisna memorija

- (MINUS) : Predznak minus

E (ERROR) : Na ekranu se prikazuje „ERROR“ (greška) ako rezultat prelazi maksimalan broj cifara koje se mogu prikazati.

※ Pritisnite „ON/C·CE“ ili „AC“ da biste obrisali sve vrednosti.

Da biste promenili bateriju:

※ Ovaj uređaj ima dva izvora napajanja: 1. Solarna energija 2. Baterija (1,5 V) ili struja baterije od 1,5 V

※ Automatsko isključivanje: Nakon otprilike 10 minuta.

※ Ako prikaz nad displeju izgubi oštrinu to znači da se baterija gotovo istrošila. Možete da koristite solarni modul za napajanje ili da zamenite bateriju kako bi prikaz na displeju bio ponovo oštar.

Informacija o garanciji:

Ovaj proizvod je proizveden uz najveću pažnju i primenom najstriktnijih smernica za kvalitet. Materijal koji se koristi i proces proizvodnje stalno se proveravaju. Garancija važi pet godina i pokriva ispravke nedostataka u proizvodnom procesu ili materijala koji se koriste. Garantni rok počinje na dan prodaje prvom korisniku. Potvrda o plaćanju i račun se smatraju dokazom. Oštećenja uzrokovana nepravilnim rukovanjem, mehaničkim oštećenjima ili prirodnim habanjima, kao i oštećenja prouzrokovana baterijama (ako su isporučene u kompletu), nisu obuhvaćena garancijom. U slučaju intervencije od strane lica koje nije proizvođač dolazi do gubitka prava na garanciju. Ne preuzimamo odgovornost za posledičnu štetu.

Pritužbe o prepoznatljivim nedostacima moraju se prijaviti u roku od 14 dana od prijema robe. Skriveni nedostaci moraju se prijaviti odmah nakon što se ustanove. Roba na koju se pravom uložena reklamacije biće popravljena. Ako dozvolimo da protekne razumni period bez otklanjanja nedostatka, kupac ima pravo da odustane od ugovora. U slučaju potraživanja iza garancije pošaljite uređaj sa dokazom o kupovini prodajno, mestu. Molimo vas da date svoje ime, adresu i opis nedostatka. U slučaju nedostataka koji se javljaju izvan garantnog roka, moguće je uz naknadu izvršiti popravku ili zamenu. U takvim slučajevima ponovo se obratite prodajnom mestu. Ništa u gore navedenim uslovima ne isključuje primenu odredbi EU.

RU: Инструкция по применению Карманный калькулятор M 112

Example	Operation	Display
$2 + 3 - 1 = 4$ $2 \times (3 + 4) - 5 = 9$ $3 \times 2.54 = 7.62$	$2 \quad + \quad 3 \quad - \quad 1 \quad =$ $3 \quad + \quad 4 \quad \times \quad 2 \quad - \quad 5 \quad =$ $2 \quad \times \quad 2.54 \quad =$	0. 4. 9. 7.62
$4 \times 3 = 12$ $4 \times 5 = 20$ $6 \div 2 = 3$ $8 \div 2 = 4$	$4 \quad \times \quad 3 \quad =$ $5 \quad =$ $6 \quad \div \quad 2 \quad =$ $8 \quad \div \quad 2 \quad =$	0. 12. 20. 3. 4.
$10 + 5\% = 10.5$ $10 - 5\% = 9.5$ $10 \times 5\% = 0.5$ $10 \div 5\% = 200$	$10 \quad + \quad 5 \quad \% \quad =$ $10 \quad - \quad 5 \quad \% \quad =$ $10 \quad \times \quad 5 \quad \% \quad =$ $10 \quad \div \quad 5 \quad \% \quad =$	0. 10.5 9.5 0.5 200.
$20 \times (1 + 15\%) = 23$ $20 \times (1 - 15\%) = 17$	$20 \quad + \quad 15 \quad \% \quad =$ $20 \quad - \quad 15 \quad \% \quad =$	0. 23. 17.

Example	Operation	Display
2×3 $-) 3 \times 4$ $+) 4 \times 5$ 14	$2 \quad \times \quad 3 \quad M+$ $3 \quad \times \quad 4 \quad M-$ $4 \quad \times \quad 5 \quad M+$ MRC MRC	0. 6. 12. 20. 14. 14.
$2 + 3 + 3 = 8$ $6 - 2 - 2 = 2$ $2^3 = 8$	$2 \quad + \quad 3 \quad =$ $6 \quad - \quad 2 \quad =$ $2 \quad \times \quad 2 \quad =$	0. 8. 2. 8.
$\frac{1}{4} = 0.25$	$1 \quad \div \quad 4 \quad =$	0. 0.25

Назначение кнопок:

	: Включить / Очистить / удалить последнее введенное
	: Очистить все
	: Правая переключающая кнопка (сдвигает демонстрируемое значение вправо и удаляет последнюю цифру.)
	: Цифровые кнопки
	: Функциональные кнопки
	: Память плюс (Прибавляет демонстрируемое значение к сохраненному в независимой памяти.)
	: Память минус (Вычитает демонстрируемое значение из сохраненного в независимой памяти.)
	: Вызвать из памяти / очистить память
	: Быстрое добавление „0“ (При однократном нажатии вводит „0“ дважды.)
	: Кнопка ставки налога
	: Кнопка для цены с налогом и запоминания ставки налога при нажатии кнопок „SET“ и „TAX+“
	: Кнопки для цены без налога и вызова ставки налога при нажатии кнопок „SET“ и „TAX-“

ЖКИ-ЭКРАН:

- M (MEMORY)** : Независимое запоминающее устройство
- (- MINUS) : Знак минус
E (ERROR) : На экран выводится сообщение „ERROR“, если результат превышает максимальное число разрядов, которые могут быть показаны.

※ Нажмите „ON/C-CE“ или „AC“, чтобы стереть все значения.

Замен батарейки:

- ※ Данная серия изделий оснащена двумя источниками питания: 1. солнечная энергия 2. батарейка (1,5В). Или ток одной батарейки 1,5В.
 ※ Автоматическое отключение: Приблизительно через 10 минут.
 ※ Если изображение на экране стало нечетким, это означает, что энергия батарейки почти вся использована. Вы можете использовать для питания энергию от солнечного модуля или заменить батарейку, чтобы экран снова показывал четко.

гарантия:

Данный продукт был изготовлен с очень большой точностью и согласно самым строгим нормам качества. Используемый для него материал, а также производство подвергается постоянному контролю. Гарантия действует 5 года и распространяется на устранение дефектов производства и материала. Гарантийный срок начин-ается со дня продажи первому потребителю. Документом является кассовый чек или счёт. Из гарантии исключаются повреждения, вызванные неквалифицированным обращением или механическим повреждением или естественным износом, а также повреждения батарей, возможно входящих в комплект поставки. Гарантия теряет силу в случае, если имеются следы постороннего вмешательства. Мы не берём на себя ответственности за косвенные повреждения. Рекламации о явных недостатках должны быть предъявлены в течение 14 дней по получении товара, о скрытых недостатках – непосредственно по обнаружении недостатка. Изделие, на которое поступила законная рекламация, мы ремонтируем или поставляем замену с исключением других требований покупателя по предоставлению гарантии. В случае просрочки отведенного нам соразмерного дополнительного срока для устранения дефекта покупатель имеет право расторгнуть договор. В случае наступления гарантийных обязательств отправьте, пожалуйста, этот прибор вместе с кассовым чеком в пределах Германии – на фирму „Мауль ГмбХ“ или в вашу торговую точку, а в любой другой стране – в вашу торговую точку. Пожалуйста, укажите при этом вашу фамилию, ваш адрес и описание дефекта. В случае обнаружения какого-либо дефекта вне гарантийного срока возможен платный ремонт или замена. Пожалуйста, обратитесь в этом случае в вашу торговую точку. Данные положения не исключают применения европейских правовых норм.

SE: Bruksanvisning för miniräknare M 112

Example	Operation	Display
$2 + 3 - 1 = 4$ $2 \times (3 + 4) - 5 = 9$ $3 \times 2.54 = 7.62$	$2 \quad + \quad 3 \quad - \quad 1 \quad =$ $3 \quad + \quad 4 \quad \times \quad 2 \quad - \quad 5 \quad =$ $2 \quad \times \quad 2.54 \quad =$	0. 4. 9. 7.62
$4 \times 3 = 12$ $4 \times 5 = 20$ $6 \div 2 = 3$ $8 \div 2 = 4$	$4 \quad \times \quad 3 \quad =$ $4 \quad \times \quad 5 \quad =$ $6 \quad \div \quad 2 \quad =$ $8 \quad \div \quad 2 \quad =$	0. 12. 20. 3. 4.
$10 + 5\% = 10.5$ $10 - 5\% = 9.5$ $10 \times 5\% = 0.5$ $10 \div 5\% = 200$	$10 \quad + \quad 5 \quad \% \quad =$ $10 \quad - \quad 5 \quad \% \quad =$ $10 \quad \times \quad 5 \quad \% \quad =$ $10 \quad \div \quad 5 \quad \% \quad =$	0. 10.5 9.5 0.5 200.
$20 \times (1 + 15\%) = 23$ $20 \times (1 - 15\%) = 17$	$20 \quad + \quad 15 \quad \% \quad =$ $20 \quad - \quad 15 \quad \% \quad =$	0. 23. 17.

Example	Operation	Display
2×3 $-) 3 \times 4$ $+) 4 \times 5$ 14	$2 \quad \times \quad 3 \quad =$ $3 \quad \times \quad 4 \quad =$ $4 \quad \times \quad 5 \quad =$ MRC MRC	0. 6. 12. 20. 14. 14.
$2 + 3 + 3 = 8$ $6 - 2 - 2 = 2$ $2^3 = 8$	$2 \quad + \quad 3 \quad =$ $6 \quad - \quad 2 \quad =$ $2 \quad \times \quad 2 \quad =$	0. 8. 2. 8.
$\frac{1}{4} = 0.25$	$1 \quad \div \quad 4 \quad =$	0. 0.25

Knappfunktioner:

ON/C/CE : Sätt på/radera/radera den senaste posten

AC : Radera alla

\rightarrow : Höger omkopplingsknapp (Flyttar det visade värdet och raderar den sista siffran)

$1 \sim 9 \quad 0 \quad 00 \quad \cdot$: Nummerknappar

$+$ $-$ \times \div $=$ $\%$: Funktionsknappar

M+ : Minne plus (Lägger till det visade värdet i det oberoende minnet.)

M- : Minne minus (Drar av det visade värdet från det oberoende minnet.)

MRC : Öppna minne/radera minne

00 : Snabbt tillägg av "0" (med ett tryck visas "0" två gånger.)

SET : Knapp för skattesats

STORE

TAX+ : Knapp för pris med skattesats och lagring av skattesatsen när knapparna "SET" och "TAX+" trycks in

RECALL

TAX- : Knapp för pris utan skattesatser och avläsning av skattesatsen när knapparna "SET" och "TAX-" trycks in

LCD-Bildskärm:

M (MEMORY) : Oberoende minne

- (- MINUS) : Negativt tecken

E (ERROR) : På bildskärmen visas "ERROR" när resultatet överskrider det maximala antalet positioner som kan visas.

※ Tryck på "ON/C-CE" eller "AC" för att radera alla värden.

Byta batteri:

※ Denna produktserie har två strömkällor: 1. Solenergi 2. Batteri (1,5 V) eller ström från ett 1,5 V-batteri.

※ Automatisk avstängning efter cirka 10 minuter.

※ När displayen börjar bli otydlig betyder det att batteriströmmen nästan är slut. Du kan använda solcellsmodulen för strömförsörjningen eller byta ut batteriet för att göra displayen tydligare igen.

Garantiinformation:

Denna produkt har tillverkats med största omsorg samt enligt mycket stränga kvalitetsriktlinjer. Det material som har använts för tillverkningen samt hela produktionen är underkastade ständiga kontroller. Garantin är fem år och inkluderar eliminering av tillverknings- och materialfel. Garantitiden börjar på dagen för försäljningen till den första användaren. Som bevis gäller kvittot eller räkningen. Uteslutna från garantin är skador som beror på en icke fackmässig behandling eller mekanisk skada respektive en naturlig förslitning samt skador på eventuellt ingående batterier. Garantin upphör att gälla om det gjorts obehöriga ingrepp. För sekundära skador ansvarar vi inte. Märkbare fel måste klandras inom 14 dagar efter det att man har erhållit varan. Ej märkbare fel skall klandras omedelbart efter det att felet har upptäckts. Den vara som man klandrat med berättigande reparerar vi eller byter ut med uteslutande av ytterligare garantianspråk från köparens sida. Om vi inte har åtgärdat felet inom en lämplig efterföljande tidsfrist, är köparen berättigad att träda tillbaka från kontraktet. Skicka vid ett garantifall vänligen in apparaten tillsammans med kvittot inom Tyskland till firma MAUL GmbH eller lämna in den i den butik där Ni har köpt den, i alla andra land i den butik där Ni har köpt den. Ange även Er namn och Er adress samt lämna en beskrivning av det föreliggande felet. Om det skulle uppträda en defekt efter garantitidens utgång är det möjligt att låta reparera vågen eller byta ut den mot betalning. Vänd Er vänligen även i detta fall till den butik där Ni har köpt vågen. Dessa bestämmelser utesluter inte en tillämpning av europeisk lag.

SI: Navodila za uporabo žepnega računalnika M 112

Example	Operation	Display
$2 + 3 - 1 = 4$ $2 \times (3 + 4) - 5 = 9$ $3 \times 2.54 = 7.62$	$2 \quad + \quad 3 \quad - \quad 1 \quad =$ $3 \quad \times \quad 4 \quad - \quad 5 \quad =$ $2 \quad \times \quad 2.54 \quad =$	0. 4. 9. 7.62
$4 \times 3 = 12$ $4 \times 5 = 20$ $6 \div 2 = 3$ $8 \div 2 = 4$	$4 \quad \times \quad 3 \quad =$ $4 \quad \times \quad 5 \quad =$ $6 \quad \div \quad 2 \quad =$ $8 \quad \div \quad 2 \quad =$	0. 12. 20. 3. 4.
$10 + 5\% = 10.5$ $10 - 5\% = 9.5$ $10 \times 5\% = 0.5$ $10 \div 5\% = 200$	$10 \quad + \quad 5 \quad \%$ $10 \quad - \quad 5 \quad \%$ $10 \quad \times \quad 5 \quad \%$ $10 \quad \div \quad 5 \quad \%$	0. 10.5 9.5 0.5 200.
$20 \times (1 + 15\%) = 23$ $20 \times (1 - 15\%) = 17$	$20 \quad + \quad 15 \quad \%$ $20 \quad - \quad 15 \quad \%$	0. 23. 17.

Example	Operation	Display
2×3 $-) 3 \times 4$ $+) 4 \times 5$ 14	$2 \quad \times \quad 3 \quad M+$ $3 \quad \times \quad 4 \quad M-$ $4 \quad \times \quad 5 \quad M+$ MRC MRC	0. M 6. M 12. M 20. M 14. 14.
$2 + 3 + 3 = 8$ $6 - 2 - 2 = 2$ $2^3 = 8$	$2 \quad + \quad 3 \quad =$ $6 \quad - \quad 2 \quad =$ $2 \quad \times \quad 2 \quad =$	0. 8. 2. 8.
$\frac{1}{4} = 0.25$	$1 \quad \div \quad 4 \quad =$	0. 0.25

Funkcije tipk:

- : vklop / izbris / izbris zadnjega vnosa
- : izbris vseh vrednosti
- : desni premik (premakne prikazano vrednost v desno in izbrise zadnjo številko.)
- : numerične tipke
- : funkcijske tipke
- : spomin plus (doda prikazano vrednost v neodvisni spomin.)
- : spomin minus (odstrani prikazano vrednost iz neodvisnega spomina.)
- : priklic spomina / izbris spomina
- : hitro dodajanje »0« (ob enkratnem pritisku se prikaže dvojna »0«.)
- : tipka za davčno stopnjo
- STORE
- : tipka za ceno z upoštevanjo davčne stopnje in za shranjevanje davčne stopnje ob pritisku tipk »SET« & »TAX+«
- RECALL
- : tipke za ceno brez davčnih stopenj in priklic davčne stopnje ob pritisku tipk »SET« & »TAX-«

LCD-zaslon:

- M (MEMORY) : neodvisni spomin
- (MINUS) : negativni predznak
- E (ERROR) : na zaslonu se prikaže »ERROR«, če rezultat preseže največje število števk, ki jih je mogoče prikazati.

※ Pritisnite »ON/C·CE« ali »AC«, da počistite vse vrednosti.

Zamenjava baterije:

- ※ Ta serija izdelkov uporablja dva vira napajanja: 1. sončno energijo 2. baterijo (1,5 V) oziroma napajanje iz 1,5-V baterije.
- ※ Samodejni izklop: po pribl. 10 minutah.
- ※ Ko zaslon postane zamegljen, pomeni, da je baterija skorajprazna. Za napajanje lahko uporabite solarno ploščico ali zamenjate baterijo z novo, da bo prikaz na zaslonu ponovno jasen.

Napotek za garancijo:

Ta produkt je bil izdelan izjemno skrbno in v skladu z najstrožjimi direktivami za kvaliteto. Pri tem uporabljeni material kot tudi izdelava sama sta podvržena nenehni kontroli. Garancija je pet let in vključuje odpravo proizvodnih in materialnih napak. Garancijski rok začne teči z dnevom prodaje prvemu uporabniku. Kot dokazilo veljata blagajniško potrdilo o plačilu ali račun. Iz garancije je izključena vsakršna škoda, ki je posledica nestrokovnega ravnanja, mehanskih poškodb ali naravne obrabe, in škoda na eventualno zraven dobavljenih baterijah. Garancija preneha veljati, če v napravo posegajo nepooblaščen osebe. Za posledično škodo ne prevzamemo nikakršnega jamstva. Vidne napake oz. pomanjkljivosti je treba reklamirati v roku 14 dni po prejemu blaga. Pomanjkljivosti, ki niso vidne, je treba reklamirati nemudoma po njihovem odkritju. Upravičeno reklamirano blago bomo popravili ali pa vam bomo dobavili nadomestno napravo z izključitvijo nadaljnjih garancijskih zahtev s strani kupca. Če dopustimo, da nam določeni primerni podaljšani rok preteče, ne da bi odpravili napako, ima kupec pravico odstopiti od pogodbe. Prosimo, da v primeru garancije napravo skupaj s potrdilom o nakupu znotraj Nemčije posredujete podjetju MAUL GmbH ali Vašemu prodajnemu mestu, v vsaki drugi državi pa Vašemu prodajnemu mestu. Pri tem prosimo navedite Vaše ime, Vaš naslov in opis napake. Če se napaka pojavi zunaj garancijskega časa, sta popravilo ali zamenjava naprave možna le na stroške kupca. V tem primeru se prosimo prav tako obrnite na Vaše prodajno mesto. Ta določila ne izključujejo izvajanja evropskega prava.

SK: Návod na použitie vrecková kalkulačka M 112

Example	Operation	Display
$2 + 3 - 1 = 4$ $2 \times (3 + 4) - 5 = 9$ $3 \times 2.54 = 7.62$	$2 \quad + \quad 3 \quad - \quad 1 \quad =$ $3 \quad + \quad 4 \quad \times \quad 2 \quad - \quad 5 \quad =$ $2 \quad \times \quad 2.54 \quad =$	0. 4. 9. 7.62
$4 \times 3 = 12$ $4 \times 5 = 20$ $6 \div 2 = 3$ $8 \div 2 = 4$	$4 \quad \times \quad 3 \quad =$ $4 \quad \times \quad 5 \quad =$ $6 \quad \div \quad 2 \quad =$ $8 \quad \div \quad 2 \quad =$	0. 12. 20. 3. 4.
$10 + 5\% = 10.5$ $10 - 5\% = 9.5$ $10 \times 5\% = 0.5$ $10 \div 5\% = 200$	$10 \quad + \quad 5 \quad \% \quad =$ $10 \quad - \quad 5 \quad \% \quad =$ $10 \quad \times \quad 5 \quad \% \quad =$ $10 \quad \div \quad 5 \quad \% \quad =$	0. 10.5 9.5 0.5 200.
$20 \times (1 + 15\%) = 23$ $20 \times (1 - 15\%) = 17$	$20 \quad + \quad 15 \quad \% \quad =$ $20 \quad - \quad 15 \quad \% \quad =$	0. 23. 17.

Example	Operation	Display
2×3 $-) 3 \times 4$ $+) 4 \times 5$ 14	$2 \quad \times \quad 3 \quad =$ $3 \quad \times \quad 4 \quad =$ $4 \quad \times \quad 5 \quad =$ MRC MRC	0. M 6. M 12. M 20. M 14. 14.
$2 + 3 + 3 = 8$ $6 - 2 - 2 = 2$ $2^3 = 8$	$2 \quad + \quad 3 \quad =$ $6 \quad - \quad 2 \quad =$ $2 \quad \times \quad 2 \quad =$	0. 8. 2. 8.
$\frac{1}{4} = 0.25$	$1 \quad \div \quad 4 \quad =$	0. 0.25

Funkcie tlačidiel:

- : Zapnúť/Vymazať / Vymazať posledný záznam
- : Vymazať všetko
- : Pravý prepínač (Posunie zobrazenú hodnotu doprava a vymaže poslednú číslicu.)
- : Číselné tlačidlá
- : Funkčné tlačidlá
- : Pamäť plus (pridá zobrazenú hodnotu do nezávislej pamäte.)
- : Pamäť mínus (Odčíta zobrazenú hodnotu od nezávislej pamäte.)
- : Vyvolanie / vymazanie pamäte
- : Rýchle pridanie „0“ (po jednom stlačení sa dvakrát zobrazí „0“.)
- : Tlačidlo daňovej sadzby
- : Tlačidlo pre cenu s daňovou sadzbou a uloženie daňovej sadzby stlačením tlačidiel „SET“ & „TAX+“
- : Tlačidlá pre cenu bez daňovej sadzby a vyvolanie daňovej sadzby stlačením tlačidiel „SET“ & „TAX-“

LCD Obrazovka:

- M (MEMORY) : Nezávislá pamäť
- (MINUS) : Záporné znamienko
- E (ERROR) : Ak výsledok prekročí maximálny počet miest, ktoré je možné zobrazíť, na obrazovke sa zobrazí „ERROR“.

※ Stlačením „ON/C-CE“ alebo „AC“ vymažete všetky hodnoty.

Výmena batérie:

- ※ Táto séria produktov má dva zdroje energie: 1. Solárna energia 2. Batéria (1,5V) Alebo napájanie z 1,5 V batérie.
- ※ Automatické vypínanie: Po cca. 10 minútach.
- ※ Ak je displej rozmazaný, znamená to, že batéria je takmer vybitá. Na napájanie displeja môžete použiť solárny panel alebo vymeniť batériu.

Záruka:

Tento výrobok bol vyrobený s najväčšou starostlivosťou a s uplatnením najprísnejších smerníc akosti. Použitý materiál i spôsob výroby podliehajú priebežným kontrolám. Záruka platí päť rokov a vzťahuje sa na odstránenie výrobných alebo materiálových nedostatkov. Záručná doba začína dňom predaja prvému užívateľovi. Ako doklad platí pokladničný paragón alebo účtenka. Zo záruky sú vylúčené nedostatky, ktoré vznikli v dôsledku nesprávneho zaobchádzania s výrobkom alebo v dôsledku mechanického poškodenia, či prirodzeným opotrebením, to isté platí pre batérie dodávané s výrobkom. Záruka odpadá, pokiaľ bol zákrok prevedený nepovolnou osobou. Za následné škody nepreberáme žiadne záruky. Rozpoznateľné nedostatky musia byť reklamované behom 14 dní odo dňa prevzatia tovaru. Skryté nedostatky sa musia reklamovať okamžite po ich zistení. Reklamovaný tovar buď opravíme alebo zašleme kupujúcemu náhradu s vylúčením ďalších nárokov zo strany kupujúceho. Pokiaľ by nami stanovená primeraná doba opravy bola prekročená pričom by sa chyba neodstránila, potom je kupujúci oprávnený od zmluvy odstúpiť.

V prípade uplatnenia záruky zašlite prosím prístroj s predajným dokladom v rámci Nemecka firme MAUL GmbH alebo do predajne, kde bol prístroj zakúpený. Uvedte meno, adresu a popis chyby. Pokiaľ by sa chyba vyskytla mimo záručnú dobu, potom je možné zabezpečiť bezplatnú opravu alebo náhradu. I v tomto prípade sa prosím obráťte na našu predajňu. Tieto ustanovenia nevylučujú použitie európskeho práva.

TR: Kullanım Kılavuzu Cep hesap makinesi M 112

Example	Operation	Display
$2 + 3 - 1 = 4$ $2 \times (3 + 4) - 5 = 9$ $3 \times 2.54 = 7.62$	$2 \text{ [ON/C-CE]} \text{ [2]} \text{ [3]} \text{ [+]} \text{ [1]} \text{ [=]} \text{ [4]}$ $3 \text{ [ON/C-CE]} \text{ [3]} \text{ [4]} \text{ [X]} \text{ [2]} \text{ [-]} \text{ [5]} \text{ [=]} \text{ [9]}$ $2 \text{ [ON/C-CE]} \text{ [2]} \text{ [5]} \text{ [4]} \text{ [X]} \text{ [=]} \text{ [7.62]}$	0. 4. 9. 7.62
$4 \times 3 = 12$ $4 \times 5 = 20$ $6 \div 2 = 3$ $8 \div 2 = 4$	$4 \text{ [ON/C-CE]} \text{ [4]} \text{ [X]} \text{ [3]} \text{ [=]} \text{ [12]}$ $4 \text{ [ON/C-CE]} \text{ [4]} \text{ [X]} \text{ [5]} \text{ [=]} \text{ [20]}$ $6 \text{ [ON/C-CE]} \text{ [6]} \text{ [2]} \text{ [D]} \text{ [=]} \text{ [3]}$ $8 \text{ [ON/C-CE]} \text{ [8]} \text{ [2]} \text{ [D]} \text{ [=]} \text{ [4]}$	0. 12. 20. 3. 4.
$10 + 5\% = 10.5$ $10 - 5\% = 9.5$ $10 \times 5\% = 0.5$ $10 \div 5\% = 200$	$10 \text{ [ON/C-CE]} \text{ [10]} \text{ [5]} \text{ [%]} \text{ [=]} \text{ [10.5]}$ $10 \text{ [ON/C-CE]} \text{ [10]} \text{ [5]} \text{ [%]} \text{ [-]} \text{ [=]} \text{ [9.5]}$ $10 \text{ [ON/C-CE]} \text{ [10]} \text{ [5]} \text{ [%]} \text{ [X]} \text{ [=]} \text{ [0.5]}$ $10 \text{ [ON/C-CE]} \text{ [10]} \text{ [5]} \text{ [%]} \text{ [D]} \text{ [=]} \text{ [200]}$	0. 10.5 9.5 0.5 200.
$20 \times (1 + 15\%) = 23$ $20 \times (1 - 15\%) = 17$	$20 \text{ [ON/C-CE]} \text{ [20]} \text{ [1]} \text{ [+]} \text{ [15]} \text{ [%]} \text{ [X]} \text{ [=]} \text{ [23]}$ $20 \text{ [ON/C-CE]} \text{ [20]} \text{ [1]} \text{ [-]} \text{ [15]} \text{ [%]} \text{ [X]} \text{ [=]} \text{ [17]}$	0. 23. 17.

Example	Operation	Display
2×3 $-) 3 \times 4$ $+) 4 \times 5$ 14	$2 \text{ [ON/C-CE]} \text{ [2]} \text{ [3]} \text{ [X]} \text{ [M+]} \text{ [M]}$ $3 \text{ [ON/C-CE]} \text{ [3]} \text{ [4]} \text{ [X]} \text{ [M-]} \text{ [M]}$ $4 \text{ [ON/C-CE]} \text{ [4]} \text{ [5]} \text{ [X]} \text{ [M+]} \text{ [M]}$ $\text{[MRC]} \text{ [M]}$ $\text{[MRC]} \text{ [M]}$	0. 6. 12. 20. 14. 14.
$2 + 3 + 3 = 8$ $6 - 2 - 2 = 2$ $2^3 = 8$	$2 \text{ [ON/C-CE]} \text{ [2]} \text{ [3]} \text{ [+]} \text{ [3]} \text{ [+]} \text{ [=]} \text{ [8]}$ $6 \text{ [ON/C-CE]} \text{ [6]} \text{ [2]} \text{ [-]} \text{ [2]} \text{ [-]} \text{ [=]} \text{ [2]}$ $2 \text{ [ON/C-CE]} \text{ [2]} \text{ [2]} \text{ [X]} \text{ [=]} \text{ [8]}$	0. 8. 2. 8.
$\frac{1}{4} = 0.25$	$1 \text{ [ON/C-CE]} \text{ [1]} \text{ [4]} \text{ [D]} \text{ [=]} \text{ [0.25]}$	0. 0.25

Tuş fonksiyonları:

- ON/C-CE** : Açma / Silme / Son kaydı sil
AC : Tümünü sil
→ : Sağdaki değiştirme tuşu (gösterilen değeri sağa kaydırır ve son rakamı siler.)
1 ~ **9** **0** **00** **.** : Numara tuşları
+ **-** **X** **÷** **=** **%** : Fonksiyon tuşları
M+ : Bellek artı (gösterilen değeri bağımsız belleğe ekler.)
M- : Bellek eksi (gösterilen değeri bağımsız bellekten çıkarır.)
MRC : Belleği açma / Belleği silme
00 : Hızlı şekilde „0“ ekleme (Bir defa basıldığında iki defa „0“ gösterir.)
SET : Vergi oranı tuşu
STORE
TAX+ : „SET“ ve „TAX+“ düğmelerine basıldığında vergi oranı ile fiyat ve vergi oranını kaydetme düğmesi
RECALL
TAX- : Vergi oransız fiyat için tuşlar ve „SET“ & „TAX-“ tuşlarına basarken vergi oranını açmak için

LCD Ekran:

- M** (MEMORY) : Bağımsız bellek
- (MINUS) : Eksi işareti
E (ERROR) : Sonuç, gösterilebilen maksimum hane sayısını aşması durumunda ekranda „ERROR“ belirir.

※ Tüm değerleri silmek için „ON/C-CE“ veya „AC“ üzerine basın.

Pil değişimi:

- ※ Bu ürün serisi, iki akım kaynağına sahiptir: 1. Güneş enerjisi 2. Pil (1.5V). Veya bir 1.5V pilin akımı.
※ Otomatik kapanma: Yaklaşık 10 dakika sonra.
※ Göstergenin keskin olmamaya başlaması, pil akımının neredeyse tükendiğini gösterir. Göstergeyi tekrar keskinleştirmek amacıyla akım beslemesi için güneş modülünü kullanabilir veya pili değiştirebilirsiniz.

Garanti Bilgileri:




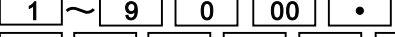
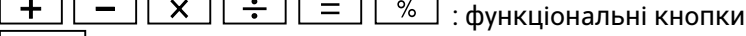







Bu ürün, en yüksek derecede özen gösterilerek ve en sıkı kalite yönergelerine uyularak üretilmiştir. Üründe kullanılan malzemeler ile üretim süreci sürekli kontrol edilmektedir. Garanti beş yıl sürelidir ve üretim ve malzeme hatalarının kaldırılmasını kapsar. Garanti süresi, ürün ilk kullanıcıya satıldığı gün başlar. Satış gününü belgelemek için fiş ya da fatura yeterlidir. Ürünün tabi kaldığı usulüne uygun olmayan muameleler, mekanik hasarlar ve doğal aşınmaya bağlı hasarlar ile varsa ürünle birlikte verilen pillerdeki hasarlar garanti dışıdır. Garanti, ürüne yetkili olmayan kişilerce müdahale edilmesi halinde de iptal olur. Dolaylı zararlarda mesuliyet kabul edilmez. Gözle fark edilebilir kusurların ürün teslim alındıktan sonraki 14 gün içerisinde şikayet olarak bildirilmesi gerekir. Fark edilemeyen kusurlar ise ortaya çıktıktan sonra hemen bildirilmelidir. Şikayet konusu haklı bulunan ürünleri düzeltilir ya da alıcının başka türlü garanti taleplerinden feragat etmesi halinde değiştirilir. Belirlemiş olduğumuz uygun ek sürenin, ürünlerdeki kusur giderilemeden dolması halinde alıcı, sözleşmeden çekilme hakkına sahiptir. Garanti kapsamındaki vakalarda cihazı, fişi ile birlikte Almanya içerisinde MAUL GmbH şirketine ya da satın aldığınız yere, diğer ülkelerde ise sadece satın aldığınız yere teslim ediniz. Ürünü teslim ederken ad ve adresinizi de belirtip, sorunu tarif ediniz. Garanti süresi dışında bir sorun çıkması halinde ürünler ücreti karşılığında tamir edilebilir ya da değiştirilebilir. Bu gibi durumlar için de yine ürünü satın almış olduğunuz yerle irtibata geçiniz. Bu koşullar, Avrupa hukukunun uygulanmasına engel teşkil etmez.

UA: Інструкція з експлуатації кишенькового калькулятора M 112

Example	Operation	Display
$2 + 3 - 1 = 4$ $2 \times (3 + 4) - 5 = 9$ $3 \times 2.54 = 7.62$	$2 \quad + \quad 3 \quad - \quad 1 \quad =$ $3 \quad + \quad 4 \quad \times \quad 2 \quad - \quad 5 \quad =$ $2 \quad \times \quad 3 \quad \times \quad 2.54 \quad =$	0. 4. 9. 7.62
$4 \times 3 = 12$ $4 \times 5 = 20$ $6 \div 2 = 3$ $8 \div 2 = 4$	$4 \quad \times \quad 3 \quad =$ $4 \quad \times \quad 5 \quad =$ $6 \quad \div \quad 2 \quad =$ $8 \quad \div \quad 2 \quad =$	0. 12. 20. 3. 4.
$10 + 5\% = 10.5$ $10 - 5\% = 9.5$ $10 \times 5\% = 0.5$ $10 \div 5\% = 200$	$10 \quad + \quad 5 \quad \% \quad =$ $10 \quad - \quad 5 \quad \% \quad =$ $10 \quad \times \quad 5 \quad \% \quad =$ $10 \quad \div \quad 5 \quad \% \quad =$	0. 10.5 9.5 0.5 200.
$20 \times (1 + 15\%) = 23$ $20 \times (1 - 15\%) = 17$	$20 \quad + \quad 15 \quad \% \quad =$ $20 \quad - \quad 15 \quad \% \quad =$	0. 23. 17.

Example	Operation	Display
2×3 $-) 3 \times 4$ $+) 4 \times 5$ 14	$2 \quad \times \quad 3 \quad M+$ $3 \quad \times \quad 4 \quad M-$ $4 \quad \times \quad 5 \quad M+$ MRC MRC	0. 6. 12. 20. 14. 14.
$2 + 3 + 3 = 8$ $6 - 2 - 2 = 2$ $2^3 = 8$	$2 \quad + \quad 3 \quad =$ $6 \quad - \quad 2 \quad =$ $2 \quad \times \quad 2 \quad =$	0. 8. 2. 8.
$\frac{1}{4} = 0.25$	$1 \quad \div \quad 4 \quad =$	0. 0.25

Функції кнопок:

-  : увімкнути / видалити / видалити останній запис
-  : видалити все
-  : зсув праворуч (зміщує відображене значення праворуч і видаляє останню цифру.)
-  : цифрові кнопки
-  : функціональні кнопки
-  : пам'ять плюс (додає відображене значення до збереженого у пам'яті.)
-  : пам'ять мінус (віднімає відображене значення зі збереженого у пам'яті.)
-  : викликати пам'ять / очистити пам'ять
-  : швидке додавання «0» (при одноразовому натисканні двічі відображається «0».)
-  : кнопка податкової ставки
-  : кнопка для ціни зі ставкою податку та збереження ставки податку натисканням кнопок «SET» і «TAX+»
-  : кнопки для ціни без податкових ставок та отримання податкової ставки натисканням кнопок «SET» і «TAX-»

PK-екран:

- M (MEMORY) : незалежна пам'ять
- (MINUS) : від'ємний знак
- E (ERROR) : На екрані з'явиться «ПОМИЛКА» («ERROR»), якщо результат

※ Натисніть «ON/C-CE» або «AC», щоб очистити всі значення.

Заміна батарей:

- ※ Ця серія продуктів має два джерела живлення: 1. Сонячна енергія 2. Батарейка (1,5 В) або живлення від акумулятора 1,5 В
- ※ Автоматичне відключення: Приблизно через 10 хв.
- ※ Якщо дисплей стане розмитим, це означає, що акумулятор майже розряджений. Ви можете використовувати сонячну панель для живлення або замінити батарею, щоб підвищити різкість дисплея.

Повідомлення про гарантію

Цей продукт був виготовлений з особливою ретельністю й з дотриманням найсуворіших нормативів щодо якості. Використаний матеріал і процес виготовлення постійно перевіряються. Гарантія діє протягом п'яти років і включає усунення дефектів, що виникли у процесі виробництва, або у використаних матеріалах. Гарантійний термін починається з дня продажу першому користувачеві. Квитанція або рахунок-фактура є дійсними в якості доказу. Дія гарантії не поширюються на пошкодження, спричинені неправильним використанням, механічні ушкодження або природний знос, а також пошкодження, спричинені батареями (якщо вони входять у комплект). У разі втручання осіб, відмінних від виробника, гарантія втрачає силу. Відповідальність за непрямі збитки виключається. Скарги щодо виявлених дефектів слід подати протягом чотирнадцяти днів після отримання товару. Про приховані дефекти необхідно повідомляти негайно після їх виявлення. Товар, на який було подано обґрунтовану скаргу, буде відремонтовано. Якщо розумний період відстрочки мине без усунення дефекту, покупець має право відмовитися від контракту. У разі гарантійних претензій надішліть пристрій до точки продажу з доказом покупки. Вкажіть своє ім'я та прізвище, адресу та опис дефекту. У разі дефектів, які виникли поза межами гарантійного терміну, ремонт або заміна можливі за окрему плату. У таких випадках ще раз зверніться до точки продажу. Жодна з наведених вище умов не виключає застосування норм ЄС

